



سوق العراق للأوراق المالية  
IRAQ STOCK EXCHANGE

# سوق العراق للأوراق المالية

العدد : ١١٩٨  
التاريخ : ٢٠١٨ / ٧ / ٤

الى / هيئة الأوراق المالية  
م / التقرير الشهري لسوق العراق للأوراق المالية حزيران 2018

نهديكم اطيب تحياتنا ...

نرفق طياً التقرير الشهري لسوق العراق للأوراق المالية لشهر حزيران 2018 .

مع التقدير .

المرفقات : التقرير الشهري حزيران 2018 .

طه احمد عبد السلام

المدير التنفيذي

٢٠١٨ / ٧ / ٤



نسخة منه :

- البنك المركزي العراقي / دائرة مراقبة الصيرفة ... مع التقدير .
- مجلس المحافظين للتفضل بالاطلاع ومناقشته في الجلسة القادمة ... مع التقدير .
- الاقسام / العلاقات العامة / الرقابة على التداول / الانظمة الالكترونية / الرقابة والتفتيش / مركز الايداع ... مع التقدير.
- لوحة الاعلانات والموقع الالكتروني لسوق العراق للأوراق المالية

## التقرير الشهري لسوق العراق للاوراق المالية مؤشرات التداول لشهر حزيران 2018

### المقدمة

نظم سوق العراق للاوراق المالية (17) جلسة تداول في شهر حزيران 2018 ، وفقا للتعليمات والقواعد المنظمة . ولم تنظم جلسات التداول ايام 17 و18 و19/6/2018 لمناسبة عيد الفطر المبارك . يتضمن التقرير الفقرات الآتية :

اولاً : مؤشرات التداول في سوق العراق للاوراق المالية في شهر حزيران 2018 .

1 . مؤشرات السوق النظامي حزيران 2018

2 . مؤشرات السوق الثاني حزيران 2018

3 . تداول المستثمرين غير العراقيين حزيران 2018

ثانياً : نشاط سوق العراق ومجلس المحافظين في شهر حزيران 2018 .

اولاً : قرارات مجلس المحافظين لشهر حزيران 2018 .

ثانياً : نشاطات سوق العراق للاوراق المالية لشهر حزيران 2018

1 . متابعة الشركات المساهمة المدرجة وقرارات هيئاتها العامة .

أ . اطلاق التداول على الشركات المدرجة بعد انعقاد هيئاتها العامة

ب . الاحداث الجوهرية

2 . الافصاح السنوي للشركات المساهمة

3 . تحول شركة الطيف للتحويل المالي الى مصرف الطيف الاسلامي

4 . ادراج الشركات

5 . الرقابة والتفتيش والرقابة على التداول .

6 . مركز العناية الواجبة للمتعاملين بالاوراق المالية

7 . النشاط الاعلامي لسوق العراق للاوراق المالية

8 . الدورات التدريبية

9 . البحوث الجامعية

10 . مركز الابداع

أولاً : مؤشرات التداول في سوق العراق للاوراق المالية في شهر حزيران 2018 .

- أ- يبلغ عدد الشركات المدرجة في السوق (103) شركة ويبلغ عدد اسهمها المدرجة (11.703) ترليون سهم .  
 ب- بلغ عدد الشركات المتداولة اسهمها في السوق (64) شركة كما في نشرة التداول .  
 ت- الشركات التي لم يجر التداول باسهمها (16) شركة كما في الجدول رقم (32) لعدم توافق العرض مع الطلب .  
 ث- الشركات المتوقفة عن التداول بموجب قرارات هيئة الاوراق المالية بايقاف التداول على اسهمها (22) شركة ، كما في الجدول رقم (33) مع اسباب ايقافها .  
 ج- بلغ عدد الاسهم المتداولة (17.898) مليار سهم .  
 ح- بلغت قيمة الاسهم المتداولة (10.797) مليار دينار .

جدول رقم (1)

مؤشرات شهر حزيران قياسا مع مؤشرات شهر أيار 2018

المؤشر	ايار 2018	حزيران 2018	نسبة التغير %
عدد الشركات المدرجة	102	103	0.98
عدد الشركات المتداولة	62	64	3.23
عدد الاسهم المتداولة (مليار سهم)	65	18	(72.31)
القيمة المتداولة (مليار دينار)	66	11	(83.33)
عدد الصفقات المنفذة	7901	5266	(33.35)
مؤشر البورصة (ISX 60) (نقطة)	593.780	579.06	(2.48)
عدد الاسهم المدرجة (مليار سهم)	11453	11703	2.18
القيمة السوقية (مليار دينار)	12070	12189	0.99

من الجدول يظهر :

- أ . انخفاض عدد الاسهم المتداولة بنسبة (72%) . وانخفاض قيمة الاسهم المتداولة بنسبة (83%) . وانخفاض عدد الصفقات المنفذة بنسبة (33%) . إذ لم تنفذ صفقات كبيرة في شهر حزيران .  
 والملاحظ ان مؤشرات تداول الاوراق المالية لاتزال متدنية بفعل انخفاض اسعار اسهم الشركات المساهمة المتداولة ، إذ أن الاداء التشغيلي لبعض الشركات غير قادر على تحفيز مستويات الطلب الى جانب عدم توزيع مقسوم ارباح في شركات اخرى ، وأدى ضعف الافصاح عن الخطط التطويرية في شركات أخرى الى نفس النتيجة يضاف له تعثر بعض الشركات في اداها المالي .  
 وسبق أن أشرنا في تقارير سابقة أن تحفيز الطلب على تداول الاوراق المالية وجذب السيولة للتداول بها يحتاج الى تفعيل العوامل الجاذبة لها شأنها شأن الاسواق المالية العربية على اقل تقدير .

- ب . اغلق مؤشر السوق ISX60 في اول جلسة تداول على (593.98) نقطة واغلق في اخر جلسة تداول على (579.06) نقطة ، وقياسا باغلاق الشهر الماضي انخفاض نسبة (2.5%) البالغة (593.78) نقطة .  
 - سجل المؤشر اعلى ارتفاع له خلال الشهر في جلسة 2018/6/12 عندما اقبل على (598.66) نقطة  
 - سجل المؤشر ادنى انخفاض له في جلسة 2018/6/26 عندما اقبل على (575.94) نقطة .

## حركة مؤشر السوق ISX60 لجلسات شهر حزيران 2018



ومن نشرة التداول الشهري يظهر تركيز التداول على اسهم الشركات التالية اذ بلغ التداول فيها :

- أ- مصرف بغداد بعدد اسهم 5.635 مليار سهم .
- ب- مصرف اشور بعدد اسهم 2.282 مليار سهم .
- ت- مصرف الشرق الاوسط بعدد اسهم 1.857 مليار سهم .
- ث- المصرف الاهلي العراقي بعدد اسهم 1.833 مليار سهم .

جدول رقم (2)

نسبة عدد الاسهم المدرجة قطاعيا / عدد الاسهم المدرجة في السوق حزيران 2018

المؤشر	المصارف	الاتصالات	الصناعة	الزراعة	السياحة	الخدمات	استثمار مالي	تحويل مالي	تأمين
عدد الشركات المدرجة	36	2	21	6	10	9	6	8	5
الاسهم المدرجة (ترليون)	8.76	2.14	0.31	0.02	0.03	0.05	0.01	0.36	0.02
نسبة القطاع / المجموع %	74.84	18.28	2.63	0.18	0.26	0.46	0.12	3.08	0.16

جدول رقم (3)

نسبة عدد الاسهم المتداولة الى عدد الاسهم المدرجة في السوق لشهر حزيران 2018

عدد الاسهم (مليار سهم)

المؤشر	المصارف	الاتصالات	الصناعة	الزراعة	السياحة	الخدمات	استثمار مالي	تحويل مالي	تأمين
الشركات المتداولة	22	2	11	5	9	6	4	2	3
عدد الاسهم المدرجة	8759	2140	308	21	30	54	14	360	18
عدد الاسهم المتداولة	16.05	0.24	1.39	0.04	0.03	0.09	0.02	0.02	0.02
المتداولة/المدرجة %	0.18	0.01	0.45	0.19	0.09	0.17	0.14	0.01	0.11

#### 4. تداول المستثمرين غير العراقيين .

أ - الاسهم المشتراة لغير العراقيين :

- بلغ عدد الاسهم المشتراة لغير العراقيين (911.730) مليون سهم نفذت من خلال (414) صفقة شراء .  
بلغت قيمتها (2.180) مليار دينار من تداول اسهم (10) شركات مساهمة مدرجة .

ب - الاسهم المباعة من غير العراقيين:

- بلغ عدد الاسهم المباعة من غير العراقيين (2.865) مليار سهم نفذت من خلال (535) صفقة بيع . بلغت قيمتها (2.201) مليار دينار من تداول اسهم (10) شركات مساهمة مدرجة.

جدول رقم (4)

مؤشرات تداول غير العراقيين في سوق العراق للاوراق المالية لشهر حزيران 2018

المؤشر	ايار 2018	حزيران 2018	نسبة التغير %
عدد الاسهم المشتراة لغير العراقيين (مليار سهم)	2.313	0.911	(60.6)
قيمة الاسهم المشتراة لغير العراقيين (مليار دينار)	9.899	2.180	(78)
عدد الصفقات المشتراة لغير العراقيين	689	414	(39.9)
عدد الاسهم المباعة من غير العراقيين (مليار سهم)	3.047	2.865	(6)
قيمة الاسهم المباعة من غير العراقيين (مليار دينار)	1.845	2.201	19.3
عدد الصفقات المباعة من غير العراقيين	594	535	(9.9)

#### 1. مؤشرات التداول في السوق النظامي :

أ - يبلغ عدد الشركات المدرجة في السوق النظامي (73) شركة ويبلغ عدد اسهمها المدرجة (8.848) ترليون سهم .

ب-تداول اسهم (55) شركة في السوق النظامي كما في النشرة الشهرية .

ت-بلغ عدد الاسهم المتداولة (17.869) مليار سهم.

ث-بلغت قيمة الاسهم المتداولة (10.693) مليار دينار .

جدول رقم (5)

نسبة عدد الاسهم المتداولة الى عدد الاسهم المدرجة في السوق النظامي

المؤشر	المصارف	الاتصالات	الصناعة	الزراعة	السياحة	الخدمات	استثمار مالي	تأمين
عدد الشركات المدرجة	25	2	18	6	9	7	2	4
الاسهم المدرجة (ترليون)	6.29	2.14	0.301	0.021	0.03	0.05	0.003	0.013
عدد الاسهم المتداولة (مليار)	16.05	0.24	1.39	0.04	0.03	0.08	0.02	0.02
نسبة القطاع / المجموع %	89.8	1.34	7.8	0.22	0.15	0.47	0.11	0.11

#### 2. مؤشرات التداول في السوق الثاني

أ - يبلغ عدد الشركات المدرجة في السوق الثاني (30) شركة ويبلغ عدد اسهمها المدرجة (2.855) ترليون سهم .

ب-تداول اسهم (9) شركات في السوق الثاني كما في نشرة السوق الثاني.

ت-بلغ عدد الاسهم المتداولة (29.215) مليون سهم.

ث-بلغت قيمة الاسهم المتداولة (104.272) مليون دينار .

جدول رقم (6)

نسبة عدد الاسهم المتداولة الى عدد الاسهم المدرجة في السوق الثاني

المؤشر	المصارف	الصناعة	السياحة	الخدمات	استثمار مالي	تأمين	تحويل مالي
عدد الشركات المدرجة	11	3	1	2	4	1	8
الاسهم المدرجة (مليار)	2465	7.061	0.376	7.360	10.500	5.00	360.00
عدد الاسهم المتداولة (مليون)	0.565	—	0.559	7.273	0.318	—	20.400
نسبة القطاع / المجموع %	1.9	—	1.9	25.2	1.1	—	69.8

ثانيا : نشاط سوق العراق ومجلس المحافظين لشهر حزيران 2018 .

اولا: قرارات مجلس المحافظين لشهر حزيران 2018 .

عقد مجلس محافظي سوق العراق للاوراق المالية جلسته الخامسة لعام 2018 بتاريخ 2018/6/21 ، اتخذ فيها القرارات المناسبة عن المذكرات المعروضة عليه وكالاتي :

1 . أيد المجلس التواصل والتعاون بين وكالة رويترز وسوق العراق للأوراق المالية لنشر بيانات السوق **Real Time**

وتحويل إدارة السوق بمتابعة الموضوع مع الوكالة وفقاً لخططها التطويرية .

2 . الغاء اجازة وترخيص شركة بغداد للوساطة بالاوراق المالية بناء على طلب مصرف بغداد :

أ . اسقاط صفة الوساطة عن شركة بغداد للوساطة المملوكة بالكامل لمصرف بغداد استنادا الى تعليمات هيئة الاوراق المالية

رقم (5) المادة (3 - أ - خامسا) والتي تنص: تسقط صفة الوساطة عن الوسيط في احدى الحالات التالية ((صدر

قرار بتصفية شركة الوساطة او اغلاقها)) اعتبارا من 2018/7/1 حسب طلب المصرف.

ب . غلق جميع محطات التداول المخصصة للشركة اعتبارا من جلسة 2018/6/26.

ج . على الشركة تصفية حساب الامانات وتقديم ما يثبت اعادة اموال المستثمرين اليهم خلال مدة اقصاها 2018/6/28.

د . سيتم اعادة اسهم المساهمين من حساب الشركة الى مركز الايداع.

هـ . يتحمل مصرف بغداد مسؤولية اية التزامات مالية وقانونية تظهر على الشركة نتيجة نشاطها السابق . والاحتفاظ بما يؤيد

كافة عمليات الشركة السابقة.

3 . قرر المجلس اعتماد أسس تقييم نشاط شركات الوساطة المعتمدة في الاتحاد الأوروبي - الاسيوي **FEAS** التي اقراها

اجتماع مجلس إدارة الاتحاد وصادق عليها عام 2018 والعمل بموجب هذه الاسس اعتبارا من أداء عام 2017 .

4 . الموافقة على تغيير اسم الشركة المدرجة على أنظمة السوق من شركة المرج العالمية للتحويل المالي الى مصرف الثقة الدولي

الاسلامي بعد انتهاء اجراءات تغيير نشاط الشركة وتقديم البيانات والمعلومات المطلوبة كشركة مصرفية .

5 . تعميم صورة كتاب هيئة الأوراق المالية المرقم 794/10 في 2018/6/3 على شركات الوساطة المتضمن الموافقة على

مقترح مجلس المحافظين : "عدم قبول الصك الذي يتم تظهيره من أي شخص لتمويل شراء الأسهم في الصفقات الكبيرة

والمقابل في زمن الجلسة الإضافي ، ويجب ان يصدر مبلغ الشراء من حساب المستثمر المشتري في المصرف "

6 . مصادقة هيئة الأوراق المالية في إمكانية تنفيذ معاملات التنازل العائلي والقسام الشرعي على اسهم الشركات المتوقفة عن

التداول بسبب الافصح .

ثانيا : نشاطات سوق العراق للاوراق المالية لشهر حزيران 2018 .

تستند نشاطات سوق العراق للاوراق المالية من تنفيذ الخطط السنوية الى جانب الاداء التشغيلي في تنظيم وادارة جلسات التداول والرقابة على التعاملات اليومية والاحداث الجوهرية والافصاح الفصلي والسنوي ونشر التقارير الخاصة بها .

والخطط المنفذة كانت بالشكل الاتي :

1. متابعة الشركات المساهمة المدرجة وقرارات هيئاتها العامة .

أ. اطلاق التداول على الشركات المدرجة بعد انعقاد هيئاتها العامة .

- شركة مصرف الموصل: تم اطلاق التداول اعتبارا من جلسة الخميس 2018/6/14 بعد قرار الهيئة العامة المنعقدة في 2018/6/10 المصادقة على الحسابات الختامية لعام 2016 و انتخاب مجلس ادارة جديد .
- شركة تصنيع وتسويق التمور : تم اطلاق التداول اعتبارا من جلسة الثلاثاء 2018/6/26 بعد قرار الهيئة العامة المنعقدة في 2018/6/25 المصادقة على الحسابات الختامية لعام 2017 .
- شركة النخبة للمقاولات العامة : تم اطلاق التداول اعتبارا من جلسة الاحد 2018/7/1 بعد قرار الهيئة العامة المنعقدة في 2018/6/26 المصادقة على الحسابات الختامية 2017 وانتخاب مجلس ادارة جديد .
- شركة المعمورة العقارية : تم اطلاق التداول اعتبارا من جلسة الاحد 2018/7/1 بعد قرار الهيئة العامة المنعقدة في 2018/6/24 المصادقة على الحسابات الختامية 2017 و تدوير الارباح وانتخاب مجلس ادارة جديد .

ب. الاحداث الجوهرية .

- شركة النور للتحويل المالي . مساهمة خاصة .
- انخفاض سعر سهم شركة النور للتحويل المالي لجلستين بكامل نسبة التغير لجلستي 5/30 و 2018/6/3 ، تم ايقاف التداول على اسهم الشركة اعتبارا من جلسة الاثنين 2018/6/4 لعدم تقديم الشركة اجابة رسمية على كتاب الاستفسار الصادر من السوق عن الاحداث الجوهرية. تم اطلاق التداول اعتبارا من جلسة 2018/6/5 بعد تقديم الافصاح بعدم وجود اية احداث جوهرية .
- شركة مصرف بابل . مساهمة خاصة .
- انخفاض سعر سهم شركة مصرف بابل لجلستين بكامل نسبة التغير لجلستي 6/3 و 2018/6/4 ، قامت الشركة بتقديم الافصاح بعدم وجود اية احداث جوهرية ، ولم يتم ايقاف تداول أسهمها .
- شركة مصرف المتحد . مساهمة خاصة .
- انخفاض سعر سهم شركة مصرف المتحد لجلستين بكامل نسبة التغير لجلستي 6/3 و 2018/6/4 ، قامت الشركة بتقديم الافصاح بعدم وجود اية احداث جوهرية ، ولم يتم ايقاف تداول أسهمها .
- شركة المصرف الاهلي العراقي . مساهمة خاصة .
- انخفاض سعر سهم شركة مصرف الاهلي لجلستين بكامل نسبة التغير لجلستي 6/12 و 2018/6/13 ، قامت الشركة بتقديم الافصاح بعدم وجود اية احداث جوهرية ، ولم يتم ايقاف تداول أسهمها .

- شركة مصرف المتحد . مساهمة خاصة .

انخفض سعر سهم شركة مصرف المتحد لجلستين بكامل نسبة التغير لجلستي 6/21 و 2018/6/25 ، قامت الشركة بتقديم الافصاح بعدم وجود اية احداث جوهرية ، ولم يتم إيقاف تداول أسهمها

2 . الافصاح السنوي للشركات المساهمة .

قدمت (57) شركة مساهمة مدرجة في السوق بياناتها وحساباتها الختامية كما في 2017/12/31 للسوق التزاماً بقانون الشركات وقانون الاسواق المالية وتعليمات الافصاح الصادرة عن هيئة الاوراق المالية وقد تم نشرها على الموقع الالكتروني لسوق العراق للاوراق المالية وسيتم عرضها في دليل الشركات القدام والشركات هي :

المصارف : مصرف المنصور للاستثمار ، مصرف عبر العراق للاستثمار ، المصرف التجاري ، المصرف العراقي الاسلامي ، المصرف المتحد ، مصرف الاستثمار ، مصرف ايلاف الاسلامي ، مصرف جيهان ، المصرف الاهلي العراقي ، مصرف التنمية الدولي ، مصرف كوردستان ، مصرف اشور الدولي ، مصرف سومر التجاري ، مصرف نور العراق الاسلامي ، مصرف الاقليم التجاري ، المصرف الدولي الاسلامي ، مصرف الموصل للتنمية والاستثمار ، مصرف الثقة الاسلامي ، مصرف العالم الاسلامي .

التحويل المالي : الحرير للتحويل المالي ، الطيف للتحويل المالي ، النبال للتحويل المالي ، الرابطة المالية للتحويل المالي ، مؤتة للتحويل المالي ، المنافع للتحويل المالي ، المرج العالمية للتحويل المالي ، النبلاء للتحويل المالي ، النور للتحويل المالي .

التامين : الامين للتامين ، الحمراء للتامين ، الخليج للتامين ، الاهلية للتامين ، دار السلام للتامين .

الاستثمار المالي : الباتك للاستثمار المالي ، امين للاستثمار المالي ، الوثام للاستثمار المالي ، الزوراء للاستثمار المالي ، بين النهرين للاستثمارات المالية .

الاتصالات : اسيا سيل للاتصالات ، الخاتم للاتصالات .

الصناعية : العراقية للسجاد والمفروشات ، بغداد للمشروبات الغازية ، بغداد لمواد التغليف ، الخياطة الحديثة ، الصناعات الكيماوية العصرية ، المنصور للصناعات الدوائية ، العراقية لتصنيع وتسويق التمور .

السياحة والفنادق : الوطنية للاستثمارات السياحية ، فنادق كربلاء .

الخدمات : المعمورة للاستثمارات العقارية ، الامين للاستثمارات العقارية ، النخبة للمقاولات العامة ، بغداد العراق للنقل العام .

الزراعية : الاهلية للانتاج الزراعي ، العراقية لانتاج وتسويق اللحوم ، العراقية للمنتجات الزراعية ، الشرق الاوسط اسماك .

3 . تحول شركة الطيف للتحويل المالي الى مصرف الطيف الاسلامي :

صدرت مصادقة دائرة تسجيل الشركات على انتهاء اجراءات تغيير نشاط ورأسمال الشركة من شركة الطيف للتحويل المالي الى شركة مصرف الطيف الاسلامي للاستثمار والتمويل ، وزيادة رأسمال الشركة من (45) مليار دينار الى (100) مليار دينار ، وسيتم اطلاق التداول على اسهم الشركة في السوق بعد استحصال الرخصة النهائية لممارسة العمل المصرفي من البنك المركزي العراقي يتبعها تقديم طلب ادراج اسهم الشركة المصرفية وتقديم بيانات مالية فصلية خاصة بالمصرف حسب تعليمات هيئة الاوراق المالية ، واستكمال اجراءات تسجيل وايداع اسهم الشركة في مركز الايداع كشركة مصرفية



#### 4 . ادراج الشركات .

- أ - قررت هيئة الاوراق المالية بموجب كتابها 500/10 في 2018/3/26 الموافقة على ادراج اسهم مصرف الجنوب الاسلامي للاستثمار والتمويل في سوق العراق للاوراق المالية /السوق الثاني .  
واكملت الشركة اجراءات الادراج وتسجيل الشركة وايداع سجل المساهمين في مركز الايداع والسوق ، وسيبدء الايداع على اسهم المصرف اعتباراً من جلسة الاحد 2018/7/1 .
- ب- طلبت هيئة الاوراق المالية من شركة مصرف الانصاري الاسلامي استكمال الاجراءات بتقديم بيانات مالية من تاريخ التحول من تحويل مالي الى مصرف الانصاري اي من 2016/11/9 ، تقديم بيانات الفصل الاول لسنة 2017 وتعديل بيانات بيانات الفصل الثاني 2017 ، تقديم محضر اجتماع الهيئة العامة المصدق من قبل دائرة تسجيل الشركات يتضمن موافقة الهيئة العامة على ادراج اسهم الشركة في السوق في اقرب اجتماع للهيئة العامة .

#### 5 . الرقابة والتفتيش والرقابة على التداول .

- 1- مراقبة تداولات شركات الوساطة استناداً لتعليمات وقواعد التداول ، والالتزام بالتسوية السهمية والمقاصة المالية T+0 في نفس يوم الجلسة ومتابعة تجديد خطابات الضمان لشركات الوساطة عند استحقاقها من غير مصرف المقاصة والرقابة اليومية على التداول من قبل قسم الرقابة على التداول وفقاً لتعليمات الرقابة والتفتيش .
- 2- تدقيق موازين المراجعة لشهر ايار 2018 لجميع شركات الوساطة . وتم ايقاف نشاط شركة النبراس اعتباراً من جلسة 2018/5/16 ولا تزال متوقفة لعدم التزامها بتعليمات الافصح .
- 3- البدء بأعداد المعايير الدولية في تقييم نشاط التداول بالاوراق المالية لشركات الوساطة المرخصة واعلام الاتحادات الدولية بنتائج هذا التقييم .

#### 6 . مركز العناية الواجبة للمتعاملين بالاوراق المالية .

يتابع المركز نشاطه وفقاً لضوابط العناية الواجبة الصادرة عن البنك المركزي العراقي ، والمركز مرتبط بمجلس المحافظين ويوجه تقاريره مباشرة الى مكتب مكافحة غسيل الاموال في البنك المركزي العراقي .  
ووجه السوق الدعوة لشركات البرمجة والانظمة لشراء نظام AML يتوافق مع الانظمة الالكترونية لغرض متابعة تدقيق جداول الممنوعين دولياً ومحلياً Online خصوصاً في جوانب التداول اليومي ، وعند فتح حساب المستثمرين الجدد ، ومتابعة القرارات الدولية والوطنية الصادرة من الجهات ذات العلاقة ، وقد اقر المجلس مبدئياً دراسة تصميم النظام وجار التفاوض مع الشركة المجهزة على تفاصيل التنفيذ من خلال اتفاقية ستعد لهذا الغرض .

#### 7 . النشاط الاعلامي لسوق العراق للاوراق المالية

- اهتمت وسائل الاعلام المحلية بتغطية النشاطات التي ينظمها سوق العراق للاوراق المالية وكان اهم نشاطها الاتي :  
أ . نشرت صحيفة الصباح ((مؤشرات تداول الأوراق المالية لشهر ايار 2018 في سوق العراق للأوراق المالية)) بالعدد (4263) الصادر في 2018/06/3 .  
ب . نشرت صحيفة الصباح موضوعاً بعنوان (( المركزي يطلق العمل بمجلس المدفوعات الوطني)) بالعدد (4265) في 2018/6/5 ، ومن الجدير بالذكر ان السيد المدير التنفيذي لسوق العراق هو احد اعضاء مجلس المدفوعات الوطني .

ج . نشر التقرير الشهري لشهر حزيران في الصحف اليومية والمواقع الاخبارية والقنوات الفضائية يوم 1 تموز 2018 .  
د . نشر التقارير الاسبوعية لشهر حزيران 2018 في الصحف اليومية ونشر المؤشرات الاسبوعية في كل من المواقع الاخبارية.

هـ . نشر المؤشرات اليومية للتداول في الصحف اليومية والمواقع الاخبارية .  
و . تخصيص فقرة خاصة لنشر مؤشرات سوق العراق للأوراق المالية في البرنامج الاسبوعي مال واستثمار الذي يعرض على قناة الرشيد الفضائية كل يوم اثنين ، وفي برنامج دينار الذي يبث عبر شاشة قناة بلادي .  
ز . بالإمكان متابعة أخبار الشركات واخبار السوق مباشرة ومتابعة نشرة التداول اليومية بعد انتهاء جلسة تداول الأوراق المالية عبر الهواتف الذكية وخدمة المعلومات عبر موقعه **ISX Iraq stock exchange** على **App store** .  
8 . الدورات التدريبية .

تأجيل تنظم البرنامج التدريبي الثالث الذي ينظمه سوق العراق للأوراق المالية بالتعاون مع الاكاديمية العربية للعلوم المالية والمصرفية (صناديق الاستثمار وادارة المحافظ الاستثمارية ) للفترة 24- 2018/6/28 في مبنى سوق العراق للأوراق المالية.

9 . البحوث الجامعية .  
التعاون مع طلبة الجامعات والمعاهد العراقية ونقدم البيانات المطلوبة والاجابة على استفساراتهم وتزويدهم بالمعلومات الاحصائية والمؤشرات المطلوبة في رسائلهم الجامعية وبحثهم وتقاريرهم ، وقدم المساعدة لطالب الماجستير في جامعة الجنان/لبنان موضوع البحث (( تأثير هيكل الودائع في ربحية المصارف التجارية - دراسة تحليلية لعينة من المصارف التجارية العراقية الخاصة ))

10 . احصائيات مركز الايداع في شهر حزيران 2018 .

- 1 . بلغ عدد الأسهم المودعة من قبل المساهمين (1.632) مليار سهم .
- 2 . بلغ عدد الاسهم من خلال مكتب التنازل العائلي والارثي (24.829) مليار سهم.
- 3 . بلغ عدد الأسهم التي خضعت للتجميد ونقل صلاحية الإيداع من شركات الوساطة الى مركز الإيداع (2.647) مليار سهم.
- 4 . بلغ عدد الأسهم التي اطلقت من حساب مركز الإيداع الى حساب شركات الوساطة (29.522) مليار سهم لأغراض التداول من قبل المساهمين.

العلاقات العامة

# Monthly Trading Bulletin June 2018 النشرة الشهرية لتداول الاسهم في سوق العراق للاوراق المالية لشهر حزيران

Company Name	عدد ايام التداول Trading days	Value القيمة المتداولة	Volume الاسهم المتداولة	الصفقات No.of Trans	التغير % Change %	سعر الاغلاق السابق Previous Clo.Price	سعر الاغلاق Closing Price	معدل السعر الحالي Average Price	الدى سعر Low Price	اعلى سعر High Price	سعر الافتتاح Opening Price	رمز الشركة Code	اسم الشركة
<b>Banking sector</b>													
<b>قطاع المصارف</b>													
Commercial Bank of Iraq	16	252,205,450	585,596,069	300	2.33	0.430	0.440	0.430	0.400	0.460	0.450	BCOI	المصرف التجاري العراقي
Bank Of Baghdad	17	2,454,156,550	5,635,489,104	1019	-2.33	0.430	0.420	0.440	0.390	0.480	0.430	BBOB	مصرف بغداد
Iraqi Islamic Bank	7	357,525,668	779,123,119	32	0.00	0.430	0.430	0.460	0.420	0.470	0.430	BIIB	المصرف العراقي الاسلامي
Iraqi Middle East Investment Bank	17	365,429,542	1,856,527,953	331	-10.00	0.200	0.180	0.200	0.180	0.220	0.200	BIME	مصرف الشرق الاوسط
Investment Bank of Iraq	15	260,780,488	635,968,825	253	-4.88	0.410	0.390	0.410	0.380	0.430	0.420	BIBI	مصرف الاستثمار العراقي
National Bank of Iraq	11	776,298,543	1,833,375,598	93	-18.87	0.530	0.430	0.420	0.390	0.520	0.520	BNOI	المصرف الاهلي العراقي
Credit Bank Of Iraq	16	53,737,140	114,513,615	141	4.26	0.470	0.490	0.470	0.430	0.510	0.470	BROI	مصرف الائتمان العراقي
Sumer Commerical Bank	2	5,643,000	6,270,000	6	0.00	0.900	0.900	0.900	0.900	0.900	0.900	BSUC	مصرف سومر التجاري
Babylon Bank	5	15,143,208	78,637,268	28	-13.64	0.220	0.190	0.190	0.180	0.200	0.200	BBAY	مصرف بابل
Gulf Commercial Bank	15	222,073,338	977,961,612	206	-8.70	0.230	0.210	0.230	0.210	0.240	0.230	BGUC	مصرف الخليج التجاري
Mosul Bank	8	15,742,355	82,843,985	41	5.26	0.190	0.200	0.190	0.180	0.200	0.190	BMFI	مصرف الموصل
North Bank	8	15,322,500	110,500,000	35	-13.33	0.150	0.130	0.140	0.130	0.140	0.140	BNOR	مصرف الشمال
Kurdistan International Bank	4	1,144,548,199	887,246,666	41	0.00	1.290	1.290	1.290	1.290	1.290	1.290	BKUI	مصرف كردستان
Ashur International Bank	8	593,258,598	2,281,763,839	21	0.00	0.260	0.260	0.260	0.260	0.260	0.260	BASH	مصرف اشور
Al-Mansour Bank	7	26,208,370	31,680,216	33	-4.49	0.890	0.850	0.830	0.780	0.890	0.890	BMNS	مصرف المنصور
United Bank	12	12,083,621	74,802,619	38	-22.22	0.180	0.140	0.160	0.140	0.170	0.170	BUND	المصرف المتحد
Elaf Islamic Bank	5	1,098,000	4,650,000	11	0.00	0.230	0.230	0.240	0.230	0.250	0.240	BELF	مصرف ايلاف الاسلامي
National Islamic Bank	7	74,408,758	62,007,298	9	0.00	1.200	1.200	1.200	1.200	1.200	1.200	BNAI	مصرف الوطني الاسلامي
Trans Iraq Bank Investment	5	3,500,000	5,000,000	5	0.00	0.700	0.700	0.700	0.700	0.700	0.700	BTRI	مصرف عبر العراق
Cihan Bank for Islamic	4	9,540,000	3,600,000	8	0.00	2.650	2.650	2.650	2.650	2.650	2.650	BCIH	مصرف جيهان الاسلامي
Al Qabidh Islamic Bank	1	165,000	165,000	1	0.00	1.000	1.000	1.000	1.000	1.000	1.000	BQAB	مصرف القابض الاسلامي
Zain Ai-Iraq Islamic Bank	2	417,000	400,000	8	-24.60	1.260	0.950	0.950	0.950	1.150	1.150	BZII	مصرف زين العراق الاسلامي
<b>TOTAL</b>	<b>17</b>	<b>6,659,285,329</b>	<b>16,048,122,786</b>	<b>2660</b>									<b>مجموع قطاع المصارف</b>
<b>Telecommunication Sector</b>													
<b>قطاع الاتصالات</b>													
Asia Cell Telecommunication	13	84,096,561	9,920,957	90	2.35	8.500	8.700	8.480	7.850	8.800	8.600	TASC	اسيسيل للاتصالات
Al-Khatem Telecommunication	2	710,420,451	229,167,081	7	-6.06	3.300	3.100	3.100	3.100	3.200	3.200	TZNI	الخاتم للاتصالات
<b>TOTAL</b>	<b>14</b>	<b>794,517,012</b>	<b>239,088,038</b>	<b>97</b>									<b>مجموع قطاع الاتصالات</b>
<b>Insurance Sector</b>													
<b>قطاع التأمين</b>													
Al-Ameen for Insurance	4	3,447,400	7,690,000	8	-12.00	0.500	0.440	0.450	0.440	0.450	0.450	NAME	الامين للتأمين
Dar Al-Salam for Insurance	1	3,429,677	3,727,910	1	-1.08	0.930	0.920	0.920	0.920	0.920	0.920	NDSA	دار السلام للتأمين
Gulf Insurance	3	4,910,409	8,765,016	8	-6.67	0.600	0.560	0.560	0.560	0.570	0.570	NGIR	الخليج للتأمين
<b>TOTAL</b>	<b>8</b>	<b>11,787,486</b>	<b>20,182,926</b>	<b>17</b>									<b>مجموع قطاع التأمين</b>
<b>Investment Sector</b>													
<b>قطاع الاستثمار</b>													
AL-Wiaam for Financial Investment	1	13,901,469	15,797,124	1	0.00	0.880	0.880	0.880	0.880	0.880	0.880	VWIF	الونام للاستثمار المالي
Al-Zawraa for Financial Investment	1	1,390,926	3,090,947	1	0.00	0.450	0.450	0.450	0.450	0.450	0.450	VZAF	الزوراء للاستثمار المالي
Al-Ameen For Financial Investment	1	152,950	133,000	1	0.00	1.150	1.150	1.150	1.150	1.150	1.150	VAMF	الامين للاستثمار المالي
Al- Batek Investment	3	130,500	185,000	3	2.86	0.700	0.720	0.720	0.700	0.720	0.700	VBAT	الباتك للاستثمارات المالية
<b>TOTAL</b>	<b>3</b>	<b>15,575,845</b>	<b>19,206,071</b>	<b>6</b>									<b>مجموع قطاع الاستثمار</b>

# Monthly Trading Bulletin June 2018 النشرة الشهرية لتداول الاسهم في سوق العراق للاوراق المالية لشهر حزيران

Company name	عدد ايام التداول Trading days	القيمة المتداولة Trading Volume	الاسهم المتداولة Traded Shares	الصفقات No.of Trans	التغير % Change %	سعر الاغلاق السابق Previous Clo.Price	سعر الاغلاق Closing Price	معدل السعر الحالي Average Price	ادنى سعر Low Price	اعلى سعر High Price	سعر الافتتاح Opening Price	رمز الشركة Code	اسم الشركة
<b>Money Transfer Sector</b>													قطاع التحويل المالي
Al- Harir For Money Transfer	2	19,400,000	19,400,000	3	0.00	1.000	1.000	1.000	1.000	1.000	1.000	MTAH	الحرير للتحويل المالي
AL Noor For Money Transfer	1	320,000	1,000,000	1	-20.00	0.400	0.320	0.320	0.320	0.320	0.320	MTNN	النور للتحويل المالي
<b>TOTAL</b>	<b>2</b>	<b>19,720,000</b>	<b>20,400,000</b>	<b>4</b>									مجموع قطاع التحويل المالي
<b>Services Sector</b>													قطاع الخدمات
Kharkh Tour Amuzement City	16	177,719,384	35,696,833	293	6.32	4.750	5.050	4.980	4.750	5.230	4.750	SKTA	العب الكرخ السياحية
Mamoura Realestate Investment	9	87,272,971	47,263,284	117	-2.14	1.870	1.830	1.850	1.830	1.860	1.850	SMRI	المصورة العقارية
AL-Nukhba for Construction	1	216,000	600,000	3	2.86	0.350	0.360	0.360	0.360	0.360	0.360	SNUC	النخبة للمقاولات العامة
Iraq Baghdad For General Transpo	5	6,638,500	390,500	14	-1.16	17.200	17.000	17.000	17.000	17.000	17.000	SBPT	بغداد العراق للنقل العام
Al-Ameen Estate Investment	1	1,064,000	1,400,000	1	0.00	0.760	0.760	0.760	0.760	0.760	0.760	SAEI	الامين للاستثمارات العقارية
Al-Mosul for Funfairs	10	78,677,150	5,972,911	28	15.38	13.000	15.000	15.000	13.000	15.000	13.000	SMOF	الموصل لمنح الاعراب
<b>TOTAL</b>	<b>17</b>	<b>351,588,004</b>	<b>91,323,528</b>	<b>456</b>									مجموع قطاع الخدمات
<b>Industry Sector</b>													قطاع الصناعة
Modern Sewing	14	51,870,704	9,160,518	73	2.83	5.300	5.450	5.660	2.250	6.100	5.250	IMOS	الخيطة الحديثة
Iraqi For Tufted Carpets	9	26,634,466	3,378,976	36	-1.91	7.850	7.700	7.880	7.600	8.160	7.850	IITC	المجاد والمفروشات
Baghdad for Packing Materials	1	16,538	11,813	1	-6.67	1.500	1.400	1.400	1.400	1.400	1.400	IBPM	بغداد لصناعة مواد التغليف
Baghdad Soft Drinks	17	1,685,553,289	408,446,452	660	-0.97	4.110	4.070	4.130	4.040	4.180	4.090	IBSD	بغداد للمشروبات الغازية
Date Processing and Marketing	11	38,140,715	31,879,352	58	-5.00	1.200	1.140	1.200	1.140	1.280	1.250	IIDP	التصنيع العراقية
Al-Hilal Industries	17	138,042,267	335,393,757	126	-4.88	0.410	0.390	0.410	0.390	0.420	0.410	IHLI	الهلال الصناعية
National Chemical&Plastic Industri	17	353,255,537	459,369,873	222	-2.60	0.770	0.750	0.770	0.750	0.790	0.770	INCP	الكيميائية والبلاستيكية
AL- Kindi of Veterinary Vaccines	17	201,729,762	110,436,454	333	4.73	1.690	1.770	1.830	1.700	1.960	1.700	IKLV	الكندي لانتاج اللقاحات
Iraqi Engineering Works	2	62,206	67,439	3	-5.32	0.940	0.890	0.920	0.890	0.980	0.980	IIEW	العراقية للاعمال الهندسية
Metallic Industries and Bicycles	16	75,544,639	34,184,682	201	-14.16	2.330	2.000	2.210	1.940	2.350	2.350	IMIB	الصناعات المعدنية والدراجات
Ready Made Clothes	9	6,355,955	777,566	17	-9.20	8.700	7.900	8.170	7.900	8.750	8.750	IRMC	انتاج الالبسة الجاهزة
<b>TOTAL</b>	<b>17</b>	<b>2,577,206,078</b>	<b>1,393,106,882</b>	<b>1730</b>									مجموع قطاع الصناعة
<b>Tourism&amp;Hotels Sector</b>													قطاع الفنادق والسياحة
Palestine Hotel	8	9,106,850	759,000	28	0.00	12.000	12.000	11.100	11.990	12.000	12.000	HPAL	فندق فلسطين
Ishtar Hotels	5	9,750,478	823,389	14	-5.20	12.500	11.850	11.840	11.600	12.000	12.000	HISH	فنادق عشتار
Babylon Hotel	15	62,839,220	1,203,213	65	-23.81	63.000	48.000	52.230	45.000	62.000	62.000	HBAY	فندق بابل
Baghdad Hotel	7	21,116,500	2,505,000	29	-2.27	8.800	8.600	8.430	8.400	8.600	8.450	HBAG	فندق بغداد
National for Tourist Investment	12	158,317,060	20,689,542	62	4.22	7.580	7.900	7.650	7.580	8.000	7.580	HNTI	الاستثمارات السياحية
Tourist Village of Mosul dam	2	527,680	97,000	2	9.90	4.950	5.440	5.440	5.440	5.440	5.440	HTVM	المدينة سياحية في سد الموصل
Karbala Hotels	1	400,000	400,000	2	0.00	1.000	1.000	1.000	1.000	1.000	1.000	HKAR	فنادق كربلاء
Al-Sadeer Hotel	5	17,929,400	903,645	8	8.11	18.500	20.000	19.840	18.500	20.000	18.500	HSAD	فندق السدير
Ashour Hotel	7	3,945,140	559,020	11	-6.29	7.790	7.300	7.300	6.750	7.300	7.000	HASH	فندق اشور
<b>TOTAL</b>	<b>16</b>	<b>283,932,328</b>	<b>27,939,809</b>	<b>221</b>									مجموع قطاع الفنادق والسياحة



## Non-Iraqi Monthly Trading Report (Buy) June 2018

Company Names	القيمة المتداولة	الاسهم المتداولة	الصفقات	رمز الشركة	اسم الشركة
<b>Banks Sector</b>	<b>قطاع المصارف</b>				
Commercial Bank of Iraq	36,950,000	85,000,000	35	BCOI	المصرف التجاري العراقي
Bank Of Baghdad	101,489,862	226,892,506	34	BBOB	مصرف بغداد
National Bank Of Iraq	18,968,912	45,831,787	25	BNOI	المصرف الاهلي العراقي
Ashur International Bank	26,000	100,000	1	BASH	مصرف اشور
Al-Mansour Bank	11,102,098	13,263,922	19	BMNS	مصرف المنصور
Zain Al-Iraq Islamic Bank for Inv & Fin	344,550	325,000	5	BZII	مصرف زين العراق
<b>Total Bank sector</b>	<b>168,881,422</b>	<b>371,413,215</b>	<b>119</b>	<b>مجموع قطاع المصارف</b>	
<b>Telecommunication Sector</b>	<b>قطاع الاتصالات</b>				
Asia cell	54,552,625	6,375,870	19	TASC	اسيا سيل للاتصالات
Al-Khateem	710,420,451	229,167,081	7	TZNI	شركة الخاتم للاتصالات
<b>Total Telecommunication sector</b>	<b>764,973,076</b>	<b>235,542,951</b>	<b>26</b>	<b>مجموع قطاع الاتصالات</b>	
<b>Service Sector</b>	<b>قطاع الخدمات</b>				
Mamoura Realestate Investment	11,154,877	6,066,618	21	SMRI	المعمورة للاستثمارات العقارية
<b>Total Service sector</b>	<b>11,154,877</b>	<b>6,066,618</b>	<b>21</b>	<b>مجموع قطاع الخدمات</b>	
<b>Industry Sector</b>	<b>قطاع الصناعة</b>				
Baghdad Soft Drinks	1,234,585,269	298,706,746	248	IBSD	بغداد للمشروبات الغازية
<b>Total Industry sector</b>	<b>1,234,585,269</b>	<b>298,706,746</b>	<b>248</b>	<b>مجموع قطاع الصناعة</b>	
<b>Grand Total</b>	<b>2,179,594,644</b>	<b>911,729,530</b>	<b>414</b>	<b>المجموع الكلي</b>	

## Non-Iraqi Monthly Trading Report (Sell) June 2018

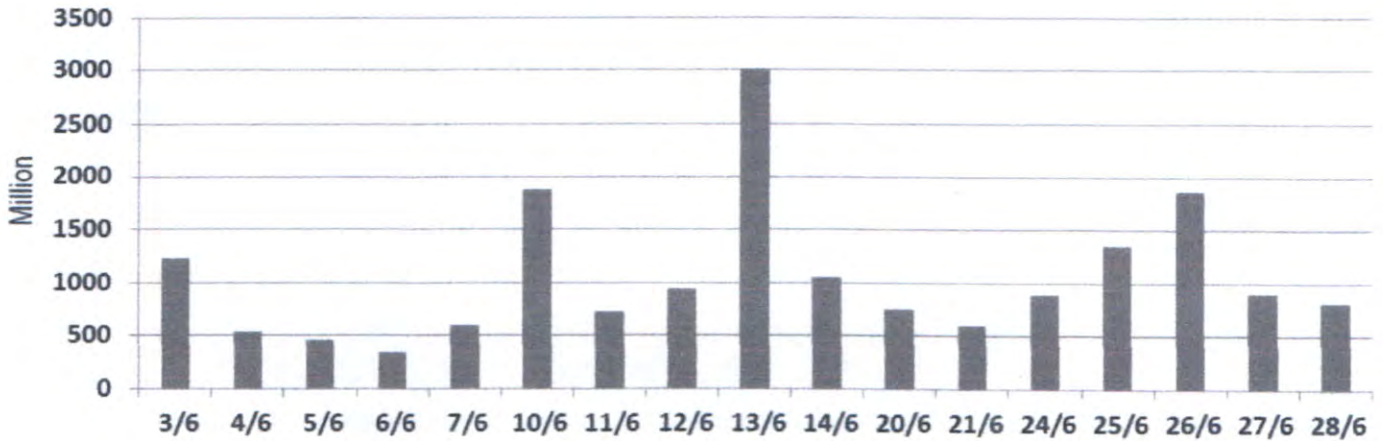
Company Names	القيمة المتداولة	الاسهم المتداولة	الصفقات	رمز الشركة	اسم الشركة
<b>Banks Sector</b>	<b>قطاع المصارف</b>				
Bank Of Baghdad	880,723,393	2,079,807,857	278	BBOB	مصرف بغداد
Iraqi Middle East Investment Bank	85,099,579	415,997,896	30	BIME	مصرف الشرق الاوسط للاستثمار
Zain Al-Iraq Islamic Bank for Inv & Fin	57,000	60,000	2	BZII	مصرف زين العراق
<b>Total Bank sector</b>	<b>965,879,972</b>	<b>2,495,865,753</b>	<b>310</b>		<b>مجموع قطاع المصارف</b>
<b>Telecommunication Sector</b>	<b>قطاع الاتصالات</b>				
Al-Khateem	710,340,451	229,142,081	6	TZNI	شركة الخاتم
<b>Total Telecommunication sector</b>	<b>710,340,451</b>	<b>229,142,081</b>	<b>6</b>		<b>مجموع قطاع الاتصالات</b>
<b>Service Sector</b>	<b>قطاع الخدمات</b>				
Mamoura Realestate Investment	20,270,000	11,000,000	26	SMRI	المعمورة للاستثمارات العقارية
<b>Total Service sector</b>	<b>20,270,000</b>	<b>11,000,000</b>	<b>26</b>		<b>مجموع قطاع الخدمات</b>
<b>Industry Sector</b>	<b>قطاع الصناعة</b>				
Iraqi For Tufted Carpets	4,440,044	565,167	4	IITC	العراقية للسجاد والمفروشات
Baghdad Soft Drinks	461,139,453	111,751,774	153	IBSD	بغداد للمشروبات الغازية
AL- Kindi of Veterinary Vaccines Drugs	27,665,000	14,750,000	24	IKLV	الكندي لانتاج اللقاحات البيطرية
<b>Total Industry sector</b>	<b>493,244,497</b>	<b>127,066,941</b>	<b>181</b>		<b>مجموع قطاع الصناعة</b>
<b>Hotel Sector</b>	<b>قطاع الفنادق والسياحة</b>				
Baghdad Hotel	9,250,000	1,100,000	9	HBAG	فندق بغداد
<b>Total Hotel sector</b>	<b>9,250,000</b>	<b>1,100,000</b>	<b>9</b>		<b>مجموع قطاع الفنادق والسياحة</b>
<b>Agricultural Sector</b>	<b>قطاع الزراعة</b>				
Iraqi Agricultural Products Marketing M	2,350,000	500,000	3	AIPM	العراقية لانتاج وتسويق الحوم
<b>Total Agricultural Sector</b>	<b>2,350,000</b>	<b>500,000</b>	<b>3</b>		<b>مجموع قطاع الزراعة</b>
<b>Grand Total</b>	<b>2,201,334,921</b>	<b>2,864,674,775</b>	<b>535</b>		<b>المجموع الكلي</b>

جدول رقم (1) مؤشرات التداول اليومية في سوق العراق للاوراق المالية لشهر حزيران 2018

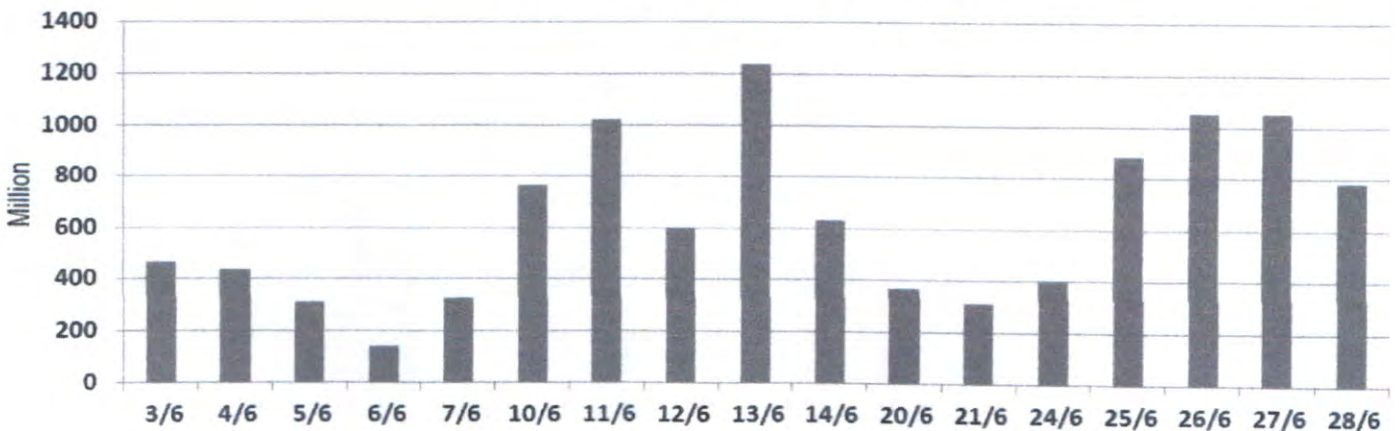
Table No.(1) Main Trading indicators distributed in sessions June 2018

مؤشر السوق ISX Index	الشركات المدرجة Co.Listed	الشركات المتداولة Co.Traded	الاهمية النسبية % Change %	الصفقات No.of Trans	الاهمية النسبية % Change %	القيمة المتداولة Value	الاهمية النسبية % Change %	عدد الاسهم المتداولة Volume	الاشهر Months
593.980	102	27	6.91	364	4.23	456,548,322	6.85	1,225,443,843	03/06/2018
588.730	102	32	5.32	280	4.05	437,432,756	2.98	534,079,172	04/06/2018
287.860	102	32	4.31	227	2.91	314,228,847	2.57	460,619,520	05/06/2018
588.720	102	22	3.67	193	1.31	141,385,385	1.91	341,016,488	06/06/2018
593.700	102	31	5.43	286	3.02	326,468,218	3.30	590,906,083	07/06/2018
596.000	102	33	11.20	590	7.09	765,447,709	10.47	1,873,412,022	10/06/2018
596.760	102	27	4.88	257	9.47	1,022,498,868	4.03	721,966,934	11/06/2018
598.660	102	35	7.90	416	5.54	598,624,978	5.23	936,278,501	12/06/2018
597.180	102	27	6.63	349	11.45	1,235,746,068	16.81	3,008,012,621	13/06/2018
592.170	102	26	4.37	230	5.81	626,889,599	5.87	1,049,962,788	14/06/2018
588.100	102	21	3.51	185	3.43	369,959,938	4.15	742,099,273	20/06/2018
585.480	102	24	3.91	206	2.91	314,303,563	3.36	601,888,310	21/06/2018
582.400	102	27	4.90	258	3.73	402,961,345	4.95	885,773,378	24/06/2018
577.900	102	36	6.72	354	8.20	885,228,953	7.60	1,369,618,783	25/06/2018
575.940	102	32	8.47	446	9.80	1,058,435,573	10.40	1,861,578,792	26/06/2018
580.420	102	30	5.72	301	9.78	1,056,134,995	5.01	895,983,980	27/06/2018
579.060	103	24	6.15	324	7.27	784,541,586	4.52	809,473,916	28/06/2018
579.060	103	64	100	5266	100	10,796,836,703	100	17,898,114,404	المجموع الحالي Total This Month
593.78	102	62	100	7901	100	66,369,552,392	100	65,122,781,651	المجموع السابق Total Last Month
-2.48	0.98	3.23	0.00	-33.35	0.00	-83.73	0.00	-72.52	التغير % Change %

عدد الاسهم المتداولة لشهر حزيران 2018



القيمة المتداولة لشهر حزيران 2018





Main Trading indicators for non Iraqis (Buy) distributed in sessions June 2018

الشركات المتداولة Co.Traded	الاهمية النسبية % Change %	الصفقات No.of Trans	الاهمية النسبية % Change %	القيمة المتداولة Value	الاهمية النسبية % Change %	عدد الاسهم المتداولة Volume	الجلسات Sessions
1	0.48	2	0.06	1,316,520	0.03	318,000	03/06/2018
5	1.93	8	0.06	1,219,969	0.12	1,071,899	04/06/2018
4	2.90	12	1.45	31,527,431	8.01	72,994,912	05/06/2018
1	0.24	1	0.10	2,125,000	0.03	250,000	06/06/2018
2	1.21	5	1.97	42,964,578	1.14	10,437,789	07/06/2018
4	4.35	18	1.39	30,340,983	5.71	52,102,875	10/06/2018
3	6.28	26	33.80	736,691,267	28.37	258,697,837	11/06/2018
3	9.90	41	5.39	117,538,019	2.77	25,240,000	12/06/2018
3	6.28	26	4.54	99,021,003	9.92	90,471,191	13/06/2018
5	12.08	50	6.09	132,667,504	4.88	44,463,976	14/06/2018
2	2.66	11	2.29	49,850,309	1.32	12,006,470	20/06/2018
2	2.90	12	2.36	51,541,960	1.81	16,500,000	21/06/2018
1	0.97	4	1.51	32,880,000	0.88	8,000,000	24/06/2018
1	7.25	30	5.42	118,240,691	3.18	29,000,000	25/06/2018
3	11.59	48	7.13	155,317,673	5.11	46,603,506	26/06/2018
5	14.73	61	17.38	378,863,077	13.77	125,571,075	27/06/2018
3	14.25	59	9.06	197,488,660	12.94	118,000,000	28/06/2018
10	100	414	100	2,179,594,644	100	911,729,530	المجموع الحالي Total This Month
24	100	689	100	9,899,812,886	100	2,313,125,359	المجموع السابق Total Last Month
-58.33	—	-39.91	—	-77.98	—	-60.58	التغيير (%) Change(%)

جدول رقم (3) مؤشرات التداول اليومية المباعة من غير العراقيين في سوق العراق للاوراق المالية لشهر حزيران 2018

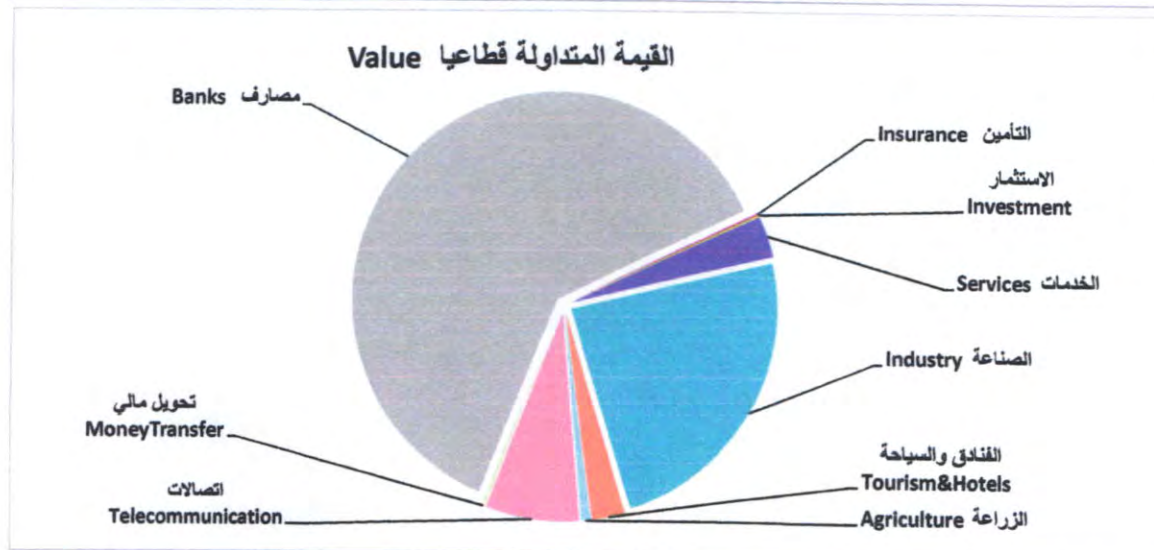
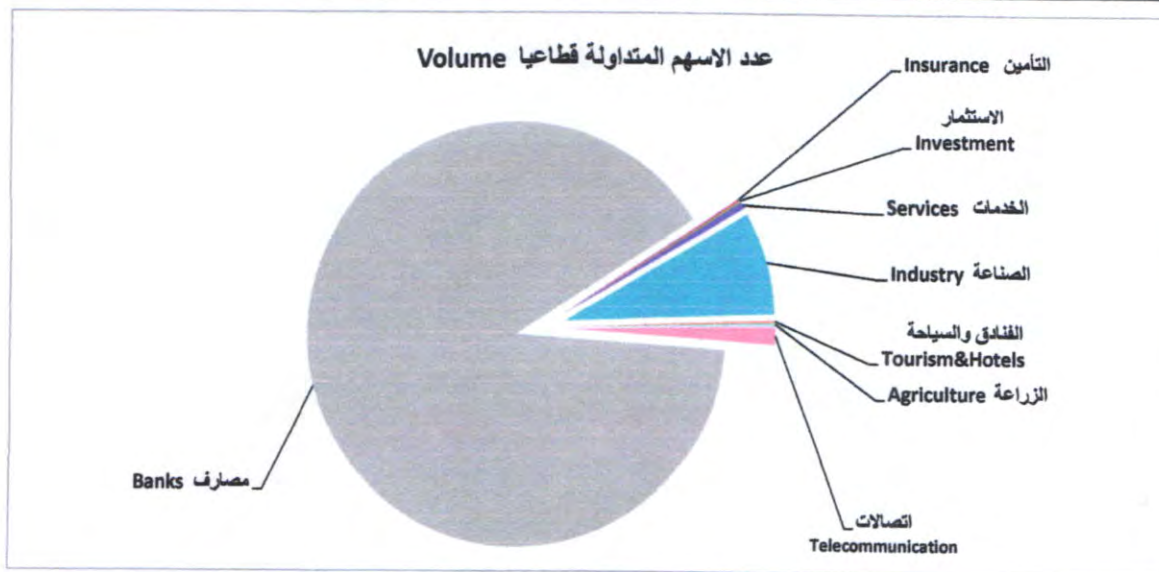
Main Trading indicators for non Iraqis (Sell) distributed in session June 2018

الشركات المتداولة	الاهمية النسبية %	الصفقات	الاهمية النسبية %	القيمة المتداولة	الاهمية النسبية %	عدد الاسهم المتداولة	الجلسات
Co.Traded	Change %	No.of Trans	Change %	Value	Change %	Volume	Sessions
2	6.54	35	2.91	64,070,350	6.13	175,745,000	03/06/2018
2	0.93	5	0.07	1,447,462	0.23	6,574,368	04/06/2018
2	4.49	24	2.67	58,721,982	4.88	139,738,528	05/06/2018
—	—	—	—	—	—	—	06/06/2018
—	—	—	—	—	—	—	07/06/2018
4	6.17	33	4.07	89,650,000	12.83	367,500,000	10/06/2018
3	5.98	32	33.56	738,693,718	8.31	238,185,525	11/06/2018
1	0.56	3	0.39	8,574,725	0.07	2,059,803	12/06/2018
3	7.66	41	4.10	90,304,429	3.85	110,153,717	13/06/2018
2	8.22	44	7.16	157,536,878	7.87	225,479,810	14/06/2018
2	11.59	62	6.35	139,816,358	8.48	242,869,002	20/06/2018
3	1.87	10	1.95	42,940,956	0.90	25,890,086	21/06/2018
2	8.97	48	5.69	125,170,029	9.47	271,162,857	24/06/2018
3	6.17	33	5.01	110,335,000	8.25	236,400,000	25/06/2018
3	18.69	100	16.43	361,667,783	26.92	771,156,079	26/06/2018
1	8.41	45	6.24	137,366,250	1.17	33,400,000	27/06/2018
1	3.74	20	3.41	75,039,000	0.64	18,360,000	28/06/2018
10	100	535	100	2,201,334,920	100	2,864,674,775	المجموع الحالي Total This Month
11	100	594	100	1,844,562,483	100	3,047,374,698	المجموع السابق Total Last Month
-9.09	—	-9.93	—	19.34	—	-6.00	التغيير (%) Change(%)

جدول رقم (4) مؤشرات التداول القطاعية في سوق العراق للاوراق المالية لشهر حزيران 2018

Main Trading indicators distributed in to Sectors June 2018

الشركات المدرجة Co.Listed	الشركات المتداولة Co.Traded	الاهمية النسبية (%)	الصفقات No.of Trans	الاهمية النسبية (%)	القيمة المتداولة Value	الاهمية النسبية (%)	عدد الاسهم المتداولة Volume	القطاع SECTOR
36	22	50.51	2660	61.68	6,659,285,329	89.66	16,048,122,786	المصارف Banks
2	2	1.84	97	7.36	794,517,012	1.34	239,088,038	الاتصالات Telecommunication
5	3	0.32	17	0.11	11,787,486	0.11	20,182,926	التأمين Insurance
6	4	0.114	6	0.14	15,575,845	0.11	19,206,071	الاستثمار Investment
8	2	0.08	4	0.18	19,720,000	0.11	20,400,000	التحويل المالي Money transfer
9	6	8.66	456	3.26	351,588,004	0.51	91,323,528	الخدمات Services
21	11	32.85	1730	23.87	2,577,206,078	7.78	1,393,106,882	الصناعة Industry
10	9	4.20	221	2.63	283,932,328	0.16	27,939,809	الفنادق والسياحة Tourism&Hotels
6	5	1.42	75	0.77	83,224,620	0.22	38,744,364	الزراعة Agriculture
103	64	100	5266	100	10,796,836,703	100	17,898,114,404	المجموع TOTAL



جدول رقم (5) مؤشرات التداول القطاعية المشتراة لغير العراقيين لشهر حزيران 2018

Main Trading indicators distributed in to Sectors for non Iraqis(Buy)for the June 2018

الشركات المدرجة Co.Listed	الشركات المتداولة Co.Traded	الاهمية النسبية (%)	الصفقات No.of Trans	الاهمية النسبية (%)	القيمة المتداولة Value	الاهمية النسبية (%)	عدد الاسهم المتداولة Volume	القطاع SECTOR
36	6	28.74	119	7.75	168,881,422	40.74	371,413,215	المصارف Banks
2	2	6.28	26	35.10	764,973,076	25.83	235,542,951	الاتصالات Telecommunication
5	—	—	—	—	—	—	—	التأمين Insurance
6	—	—	—	—	—	—	—	الاستثمار Investment
8	—	—	—	—	—	—	—	التحويل المالي Money transfer
9	2	5.07	21	0.51	11,154,877	0.67	6,066,618	الخدمات Services
21	1	59.90	248	56.64	1,234,585,269	32.76	298,706,746	الصناعة Industry
10	—	—	—	—	—	—	—	الفنادق والسياحة Tourism&Hotels
6	—	—	—	—	—	—	—	الزراعة Agriculture
103	11	100	414	100	2,179,594,644	100	911,729,530	TOTAL المجموع

جدول رقم (6) مؤشرات التداول القطاعية المباعة من غير العراقيين لشهر حزيران 2018

Main Trading indicators distributed in to Sectors for non Iraqis(Sell)for the June 2018

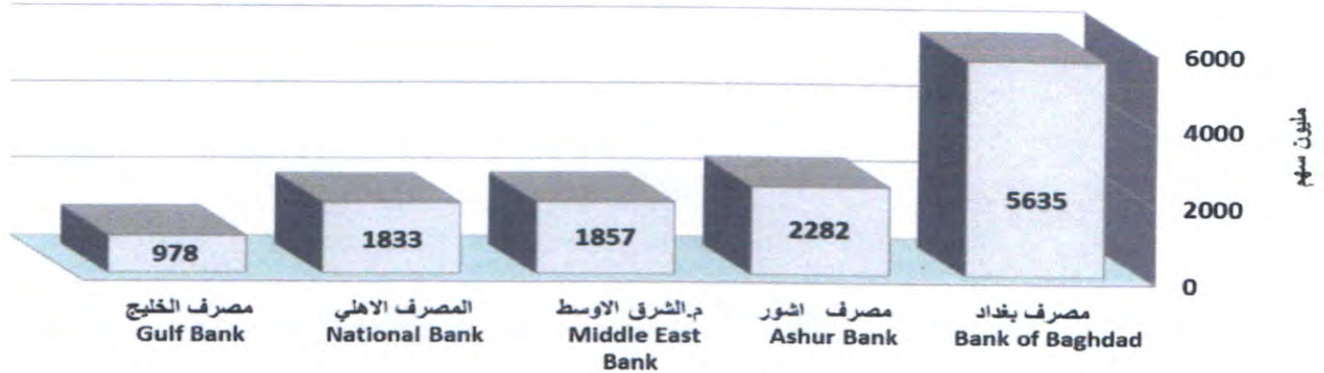
الشركات المدرجة Co.Listed	الشركات المتداولة Co.Traded	الاهمية النسبية (%)	الصفقات No.of Trans	الاهمية النسبية (%)	القيمة المتداولة Value	الاهمية النسبية (%)	عدد الاسهم المتداولة Volume	القطاع SECTOR
36	3	57.94	310	43.88	965,879,972	87.13	2,495,865,753	المصارف Banks
2	1	1.12	6	32.27	710,340,451	8.00	229,142,081	الاتصالات Telecommunication
5	—	—	—	—	—	—	—	التأمين Insurance
6	—	—	—	—	—	—	—	الاستثمار Investment
8	—	—	—	—	—	—	—	التحويل المالي Money transfer
9	1	4.86	26	0.92	20,270,000	0.38	11,000,000	الخدمات Services
21	3	33.83	181	22.41	493,244,497	4.44	127,066,941	الصناعة Industry
10	1	1.68	9	0.42	9,250,000	0.04	1,100,000	الفنادق والسياحة Tourism&Hotels
6	1	0.56	3	0.11	2,350,000	0.02	500,000	الزراعة Agriculture
103	10	100	535	100	2,201,334,921	100	2,864,674,775	TOTAL المجموع

جدول رقم (7) الشركات الخمس الاولى من حيث عدد الاسهم المتداولة في سوق العراق للاوراق المالية لشهر حزيران 2018

Top Five Companies By Traded Shares for the June 2018

Company Name	عدد الاسهم المتداولة Volume	النسبة الى الاسهم الكلي % To the Total Volume%	سعر الاغلاق Closing Price		اسم الشركة
			الشهر السابق Last Month	الشهر الحالي This Month	
Bank Of Baghdad	5,635,489,104.00	31.49	0.430	0.420	1 مصرف بغداد
Ashur International Bank	2,281,763,839.00	12.75	0.260	0.260	2 مصرف اشور
Iraqi Middle East Investment Ban	1,856,527,953.00	10.37	0.200	0.180	3 مصرف الشرق الاوسط
National Bank of Iraq	1,833,375,598.00	10.24	0.530	0.430	4 المصرف الاهلي العراقي
Gulf Commercial Bank	977,961,612.00	5.46	0.230	0.210	5 مصرف الخليج التجاري
<b>Total</b>	<b>12,585,118,106</b>	<b>70.32</b>			<b>المجموع</b>

الشركات الخمس الاكثر تداولاً من حيث عدد الاسهم المتداولة



جدول رقم (8) الشركات الخمس الاكثر تداولاً من حيث القيمة المتداولة في سوق العراق للاوراق المالية لشهر حزيران 2018

Top Five Companies By Trading Volume for the June 2018

Company name	القيمة المتداولة Value	النسبة الى التداول الكلي % To the Total Value%	سعر الاغلاق Closing Price		اسم الشركة
			الشهر السابق Last Month	الشهر الحالي This Month	
Bank Of Baghdad	2,454,156,549.87	22.73	0.430	0.420	1 مصرف بغداد
Baghdad Soft Drinks	1,685,553,289.46	15.61	4.110	4.070	2 بغداد للمشروبات الغازية
Kurdistan International Bank	1,144,548,199.14	10.60	1.290	1.290	3 مصرف كوردستان
National Bank of Iraq	776,298,543.37	7.19	0.530	0.430	4 المصرف الاهلي العراقي
Al-Khatem Telecommunication	710,420,451.10	6.58	3.300	3.100	5 الخاتم للاتصالات
<b>Total</b>	<b>6,770,977,033</b>	<b>62.71</b>			<b>المجموع</b>

الشركات الخمس الاكثر تداولاً من حيث القيمة المتداولة



جدول رقم (9) الشركات الخمس الأكثر تداولاً من حيث عدد الاسهم المشتراة لغير العراقيين في سوق العراق للاوراق المالية لشهر حزيران 2018

**Top Five Companies By Traded Shares for non Iraqis(Buy) for the June 2018**

Company Name	النسبة الى عدد الاسهم الكلي % To the Total Volume%	عدد الاسهم المتداولة Volume	اسم الشركة
Baghdad Soft Drinks	32.76	298,706,746	1 بغداد للمشروبات الغازية
Al-Khateem	25.14	229,167,081	2 شركة الخاتم للاتصالات
Bank Of Baghdad	24.89	226,892,506	3 مصرف بغداد
Commercial Bank of Iraq	9.32	85,000,000	4 المصرف التجاري العراقي
National Bank Of Iraq	5.03	45,831,787	5 المصرف الاهلي العراقي
Total	97.13	885,598,120	المجموع

جدول رقم (10) الشركات الخمس الأكثر تداولاً من حيث القيمة المتداولة المشتراة لغير العراقيين في سوق العراق للاوراق المالية لشهر حزيران 2018

**Top Five Companies By Trading Volume for non Iraqis(Buy) for the June 2018**

Company Name	النسبة الى التداول الكلي % To the Total Value%	القيمة المتداولة Value	اسم الشركة
Baghdad Soft Drinks	56.64	1,234,585,269	1 بغداد للمشروبات الغازية
Al-Khateem	32.59	710,420,451	2 شركة الخاتم للاتصالات
Bank Of Baghdad	4.66	101,489,862	3 مصرف بغداد
Commercial Bank of Iraq	1.70	36,950,000	4 المصرف التجاري العراقي
National Bank Of Iraq	0.87	18,968,912	5 المصرف الاهلي العراقي
Total	96.46	2,102,414,494	المجموع

جدول رقم (11) الشركات الخمس الأكثر تداولاً من حيث عدد الاسهم المتداولة المباعة من غير العراقيين في سوق العراق للاوراق المالية لشهر حزيران 2018

**Top Five Companies By Traded Shares for non Iraqis(Sell) for the June 2018**

Company Name	النسبة الى الاسهم الكلي % To the Total Volume%	عدد الاسهم المتداولة Volume	اسم الشركة
Bank Of Baghdad	72.60	2,079,807,857	1 مصرف بغداد
Iraqi Middle East Investment Bank	14.52	415,997,896	2 مصرف الشرق الاوسط للاستثمار
Al-Khateem	8.00	229,142,081	3 شركة الخاتم
Baghdad Soft Drinks	3.90	111,751,774	4 بغداد للمشروبات الغازية
AL- Kindi of Veterinary Vaccines Drugs	0.51	14,750,000	5 الكندي لانتاج اللقاحات البيطرية
Total	99.54	2,851,449,608	المجموع

جدول رقم (12) الشركات الخمس الأكثر تداولاً من حيث القيمة المتداولة المباعة من غير العراقيين في سوق العراق للاوراق المالية لشهر حزيران 2018

**Top Five Companies By Trading Volume for non Iraqis(Sell) for the June 2018**

Company Name	النسبة الى التداول الكلي % To the Total Value%	القيمة المتداولة Value	اسم الشركة
Bank Of Baghdad	40.01	880,723,393	1 مصرف بغداد
Al-Khateem	32.27	710,340,451	2 شركة الخاتم
Baghdad Soft Drinks	20.95	461,139,453	3 بغداد للمشروبات الغازية
Iraqi Middle East Investment Bank	3.87	85,099,579	4 مصرف الشرق الاوسط للاستثمار
AL- Kindi of Veterinary Vaccines Drugs	1.26	27,665,000	5 الكندي لانتاج اللقاحات البيطرية
Total	98.35	2,164,967,876	المجموع

جدول رقم (13) الشركات الخمس الأكثر ارتفاعا في سوق العراق للاوراق المالية لشهر حزيران مقارنة بشهر ايار 2018

### High Companies for June As compared with May 2018

Company Name	القيمة المتداولة (دينار) Value	التغير (%) Change (%)	سعر الاغلاق السابق Closing Price	سعر الاجلاق Closing Price	اسم الشركة	
Middle East for Production- Fish	9,896,007	27.91	8.600	11.000	اسماك الشرق الاوسط	1
Al-Mosul for Funfairs	78,677,150	15.38	13.000	15.000	الموصل لمدن الالعاب	2
Tourist Village of Mosul dam	527,680	9.90	4.950	5.440	المدينة سياحية في سد الموصل	3
Al-Sadeer Hotel	17,929,400	8.11	18.500	20.000	فندق السدير	4
Kharkh Tour Amuzement City	177,719,384	6.32	4.750	5.050	العاب الكرخ السياحية	5

جدول رقم (14) الشركات الخمس الاكثر انخفاضاً في سوق العراق للاوراق المالية حزيران مقارنة بشهر نيسان 2018

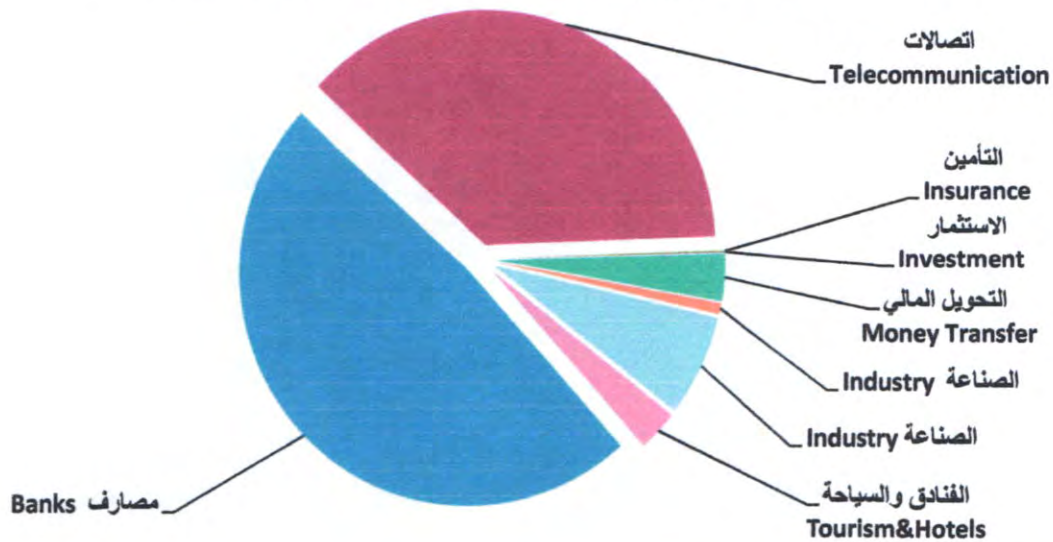
### Five Low Companies for June As compared with May 2018

Company Name	القيمة المتداولة (دينار) Value	التغير (%) Change (%)	سعر الاغلاق السابق Closing Price	سعر الاجلاق Closing Price	اسم الشركة	
Zain Ai-Iraq Islamic Bank	417,000	-24.60	1.260	0.950	مصرف زين العراق الاسلامي	1
Babylon Hotel	62,839,220	-23.81	63.000	48.000	فندق بابل	2
United Bank	12,083,621	-22.22	0.180	0.140	المصرف المتحد	3
AL Noor For Money Transfer	320,000	-20.00	0.400	0.320	النور للتحويل المالي	4
National Bank of Iraq	776,298,543	-18.87	0.530	0.430	المصرف الاهلي العراقي	5

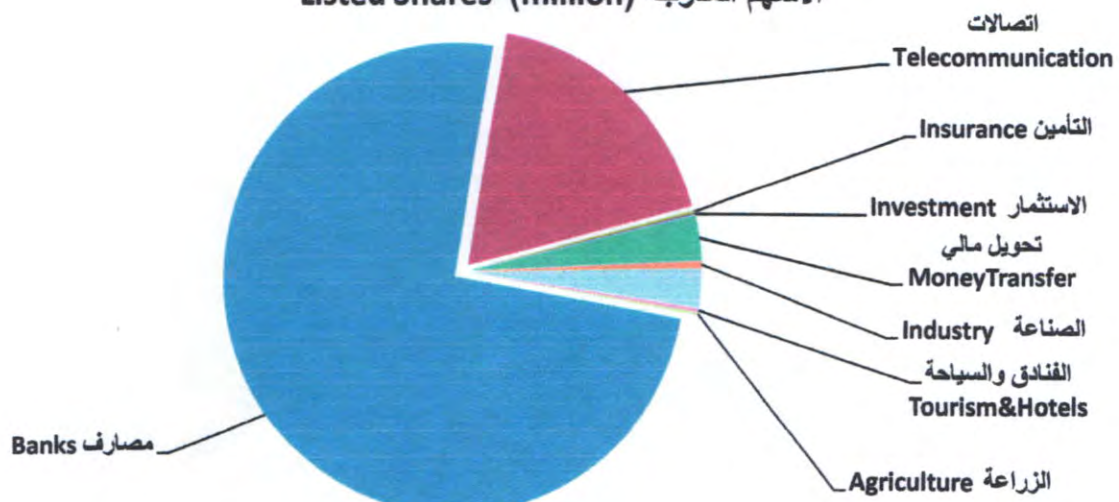
Listed Shares Companies & Companies' market Cap. distributed in to sectors June 2018

النسبة (%) Change%	القيمة السوقية (مليون دينار) Market Cap. (Million ID)	النسبة (%) Change%	الاسهم المدرجة (مليون دينار) Volume (million ID)	القطاع SECTOR
48.32	5,889,406	74.84	8,758,654	المصارف Banks
37.14	4,526,783	18.28	2,139,783	الاتصالات Telecommunication
0.09	10,500	0.16	18,319	التأمين Insurance
0.06	7,163	0.12	13,650	الاستثمار Investment
3.26	396,900	3.08	360,000	التحويل المالي Money Transfer
0.73	89,154	0.46	54,306	الخدمات Services
7.01	854,772	2.63	308,012	الصناعة Industry
2.81	342,492	0.26	29,846	الفنادق والسياحة Tourism&Hotels
0.59	72,135	0.18	20,836	الزراعة Agriculture
100	12,189,304	100	11,703,406	TOTAL المجموع

القيمة السوقية ( Market Capitalization (million ID )



الاسهم المدرجة ( Listed Shares (million)





# Monthly Trading Bulletin June 2018 النشرة الشهرية لتداول الاسهم في السوق النظامي لشهر حزيران

Company Name	عدد ايام التداول Trading days	القيمة المتداولة Value	الاسهم المتداولة Volume	الصفقات No.of Trans	التغير % Change %	سعر الاغلاق السابق Previous Clo.Price	سعر الاغلاق Closing Price	معدل السعر الحالي Average Price	الني سعر Low Price	اعلى سعر High Price	سعر الافتتاح Opening Price	رمز الشركة Code	اسم الشركة
<b>Banking sector</b>													<b>قطاع المصارف</b>
Commercial Bank of Iraq	16	252,205,450	585,596,069	300	2.33	0.430	0.440	0.430	0.400	0.460	0.450	BCOI	مصرف التجاري العراقي
Bank Of Baghdad	17	2,454,156,550	5,635,489,104	1019	-2.33	0.430	0.420	0.440	0.390	0.480	0.430	BBOB	صريف بغداد
Iraqi Islamic Bank	7	357,525,668	779,123,119	32	0.00	0.430	0.430	0.460	0.420	0.470	0.430	BIIB	مصرف العراقي الاسلامي
Iraqi Middle East Investment Bank	17	365,429,542	1,856,527,953	331	-10.00	0.200	0.180	0.200	0.180	0.220	0.200	BIME	صريف الشرق الاوسط
Investment Bank of Iraq	15	260,780,488	635,968,825	253	-4.88	0.410	0.390	0.410	0.380	0.430	0.420	BIBI	صريف الاستثمار العراقي
National Bank of Iraq	11	776,298,543	1,833,375,598	93	-18.87	0.530	0.430	0.420	0.390	0.520	0.520	BNOI	مصرف الاهلي العراقي
Credit Bank Of Iraq	16	53,737,140	114,513,615	141	4.26	0.470	0.490	0.470	0.430	0.510	0.470	BROI	صريف الائتمان العراقي
Sumer Commerical Bank	2	5,643,000	6,270,000	6	0.00	0.900	0.900	0.900	0.900	0.900	0.900	BSUC	صريف سومر التجاري
Babylon Bank	5	15,143,208	78,637,268	28	-13.64	0.220	0.190	0.190	0.180	0.200	0.200	BBAY	صريف بابل
Gulf Commercial Bank	15	222,073,338	977,961,612	206	-8.70	0.230	0.210	0.230	0.210	0.240	0.230	BGUC	صريف الخليج التجاري
Mosul Bank	8	15,742,355	82,843,985	41	5.26	0.190	0.200	0.190	0.180	0.200	0.190	BMFI	صريف الموصل
North Bank	8	15,322,500	110,500,000	35	-13.33	0.150	0.130	0.140	0.130	0.140	0.140	BNOR	صريف الشمال
Kurdistan International Bank	4	1,144,548,199	887,246,666	41	0.00	1.290	1.290	1.290	1.290	1.290	1.290	BKUI	صريف كردستان
Ashur International Bank	8	593,258,598	2,281,763,839	21	0.00	0.260	0.260	0.260	0.260	0.260	0.260	BASH	صريف اشور
Al-Mansour Bank	7	26,208,370	31,680,216	33	-4.49	0.890	0.850	0.830	0.780	0.890	0.890	BMNS	صريف المنصور
United Bank	12	12,083,621	74,802,619	38	-22.22	0.180	0.140	0.160	0.140	0.170	0.170	BUND	مصرف المتحد
Elaf Islamic Bank	5	1,098,000	4,650,000	11	0.00	0.230	0.230	0.240	0.230	0.250	0.240	BELF	صريف ايلاف الاسلامي
National Islamic Bank	7	74,408,758	62,007,298	9	0.00	1.200	1.200	1.200	1.200	1.200	1.200	BNAI	صريف الوطني الاسلامي
Trans Iraq Bank Investment	5	3,500,000	5,000,000	5	0.00	0.700	0.700	0.700	0.700	0.700	0.700	BTRI	صريف عبر العراق
Cihan Bank for Islamic	4	9,540,000	3,600,000	8	0.00	2.650	2.650	2.650	2.650	2.650	2.650	BCIH	صريف جيهان الاسلامي
<b>TOTAL</b>		<b>6,658,703,329</b>	<b>16,047,557,786</b>	<b>2651</b>									<b>جميع قطاع المصارف</b>
<b>Telecommunication Sector</b>													<b>قطاع الاتصالات</b>
Asia Cell Telecommunication	13	84,096,561	9,920,957	90	2.35	8.500	8.700	8.480	7.850	8.800	8.600	TASC	سياسيل للاتصالات
Al-Khatem Telecommunication	2	710,420,451	229,167,081	7	-6.06	3.300	3.100	3.100	3.100	3.200	3.200	TZNI	خاتم للاتصالات
<b>TOTAL</b>	<b>14</b>	<b>794,517,012</b>	<b>239,088,038</b>	<b>97</b>									<b>جميع قطاع الاتصالات</b>
<b>Insurance Sector</b>													<b>قطاع التأمين</b>
Al-Ameen for Insurance	4	3,447,400	7,690,000	8	-12.00	0.500	0.440	0.450	0.440	0.450	0.450	NAME	دامين للتأمين
Dar Al-Salam for Insurance	1	3,429,677	3,727,910	1	-1.08	0.930	0.920	0.920	0.920	0.920	0.920	NDSA	ار السلام للتأمين
Gulf Insurance	3	4,910,409	8,765,016	8	-6.67	0.600	0.560	0.560	0.560	0.570	0.570	NGIR	خليج للتأمين
<b>TOTAL</b>	<b>8</b>	<b>11,787,486</b>	<b>20,182,926</b>	<b>17</b>									<b>جميع قطاع التأمين</b>
<b>Investment Sector</b>													<b>قطاع الاستثمار</b>
AL-Wiaam for Financial Investment	1	13,901,469	15,797,124	1	0.00	0.880	0.880	0.880	0.880	0.880	0.880	VWIF	ونام للاستثمار المالي
Al-Zawraa for Financial Investment	1	1,390,926	3,090,947	1	0.00	0.450	0.450	0.450	0.450	0.450	0.450	VZAF	زوراء للاستثمار المالي
<b>TOTAL</b>	<b>1</b>	<b>15,292,395</b>	<b>18,888,071</b>	<b>2</b>									<b>جميع قطاع الاستثمار</b>
<b>Services Sector</b>													<b>قطاع الخدمات</b>
Kharkh Tour Amuzement City	16	177,719,384	35,696,833	293	6.32	4.750	5.050	4.980	4.750	5.230	4.750	SKTA	عاب الكرخ السياحية
Mamoura Realestate Investment	9	87,272,971	47,263,284	117	-2.14	1.870	1.830	1.850	1.830	1.860	1.850	SMRI	معصرة العقارية
AL-Nukhba for Construction	1	216,000	600,000	3	2.86	0.350	0.360	0.360	0.360	0.360	0.360	SNUC	نخبة للمقاولات العامة
Iraq Baghdad For General Transport	5	6,638,500	390,500	14	-1.16	17.200	17.000	17.000	17.000	17.000	17.000	SBPT	فداد العراق للنقل العام
<b>TOTAL</b>	<b>17</b>	<b>271,846,854</b>	<b>83,950,617</b>	<b>427</b>									<b>جميع قطاع الخدمات</b>



Non-Iraqi Monthly Trading Report (Buy) June 2018

Company Names	القيمة المتداولة	الاسهم المتداولة	الصفقات	رمز الشركة	اسم الشركة
<b>Banks Sector</b>	<b>قطاع المصارف</b>				
Commercial Bank of Iraq	36,950,000	85,000,000	35	BCOI	المصرف التجاري العراقي
Bank Of Baghdad	101,489,862	226,892,506	34	BBOB	مصرف بغداد
National Bank Of Iraq	18,968,912	45,831,787	25	BNOI	المصرف الاهلي العراقي
Ashur International Bank	26,000	100,000	1	BASH	مصرف اشور
Al-Mansour Bank	11,102,098	13,263,922	19	BMNS	مصرف المنصور
<b>Total Bank sector</b>	<b>168,536,872</b>	<b>371,088,215</b>	<b>114</b>	<b>مجموع قطاع المصارف</b>	
<b>Service Sector</b>	<b>قطاع الخدمات</b>				
Mamoura Realestate Investment	11,154,877	6,066,618	21	SMRI	المعمورة للاستثمارات العقارية
<b>Total Service sector</b>	<b>11,154,877</b>	<b>6,066,618</b>	<b>21</b>	<b>مجموع قطاع الخدمات</b>	
<b>Industry Sector</b>	<b>قطاع الصناعة</b>				
Baghdad Soft Drinks	1,234,585,269	298,706,746	248	IBSD	بغداد للمشروبات الغازية
<b>Total Industry sector</b>	<b>1,234,585,269</b>	<b>298,706,746</b>	<b>248</b>	<b>مجموع قطاع الصناعة</b>	
<b>Telecommunication Sector</b>	<b>قطاع الاتصالات</b>				
Asia cell Telecommunication	54,552,625	6,375,870	19	TASC	اسيا سيل للاتصالات
Al-Khateem Telecommunication	710,420,451	229,167,081	7	TZNI	شركة الخاتم للاتصالات
<b>Total Telecommunication sector</b>	<b>764,973,076</b>	<b>235,542,951</b>	<b>26</b>	<b>مجموع قطاع الاتصالات</b>	
<b>Grand Total</b>	<b>2,179,250,094</b>	<b>911,404,530</b>	<b>409</b>	<b>المجموع الكلي</b>	

النشرة الشهرية لتداول الاسهم المباعة من غير العراقيين في السوق النظامي لشهر حزيران 2018

Non-Iraqi Monthly Trading Report (Buy) June 2018

Company Names	القيمة المتداولة	الاسهم المتداولة	الصفقات	رمز الشركة	اسم الشركة
<b>Banks Sector</b>	<b>قطاع المصارف</b>				
Bank Of Baghdad	880,723,393	2,079,807,857	278	BBOB	مصرف بغداد
Iraqi Middle East Investment Bank	85,099,579	415,997,896	30	BIME	مصرف الشرق الاوسط للاستثمار
<b>Total Bank sector</b>	<b>965,822,972</b>	<b>2,495,805,753</b>	<b>308</b>		<b>مجموع قطاع المصارف</b>
<b>Service Sector</b>	<b>قطاع الخدمات</b>				
Mamoura Realestate Investment	20,270,000	11,000,000	26	SMRI	المعمورة للاستثمارات العقارية
<b>Total Service sector</b>	<b>20,270,000</b>	<b>11,000,000</b>	<b>26</b>		<b>مجموع قطاع الخدمات</b>
<b>Industry Sector</b>	<b>قطاع الصناعة</b>				
Iraqi For Tufted Carpets	4,440,044	565,167	4	IITC	العراقية للسجاد والمفروشات
Baghdad Soft Drinks	461,139,453	111,751,774	153	IBSD	بغداد للمشروبات الغازية
AL- Kindi of Veterinary Vaccines Drugs	27,665,000	14,750,000	24	IKLV	الكندي لانتاج اللقاحات البيطرية
<b>Total Industry sector</b>	<b>493,244,497</b>	<b>127,066,941</b>	<b>181</b>		<b>مجموع قطاع الصناعة</b>
<b>Hotel Sector</b>	<b>قطاع الفنادق والسياحة</b>				
Baghdad Hotel	9,250,000	1,100,000	9	HBAG	فندق بغداد
<b>Total Hotel sector</b>	<b>9,250,000</b>	<b>1,100,000</b>	<b>9</b>		<b>مجموع قطاع الفنادق والسياحة</b>
<b>Agricultural Sector</b>	<b>قطاع الزراعة</b>				
Iraqi Agricultural Products Marketing Meat	2,350,000	500,000	3	AIPM	العراقية لانتاج وتسويق اللحوم
<b>Total Agricultural Sector</b>	<b>2,350,000</b>	<b>500,000</b>	<b>3</b>		<b>مجموع قطاع الزراعة</b>
<b>Telecommunication Sector</b>	<b>قطاع الاتصالات</b>				
Al-Khateem Telecommunication	710,340,451	229,142,081	6	TZNI	الخاتم الاتصالات
<b>Total Telecommunication sector</b>	<b>710,340,451</b>	<b>229,142,081</b>	<b>6</b>		<b>مجموع قطاع الاتصالات</b>
<b>Grand Total</b>	<b>2,201,277,921</b>	<b>2,864,614,775</b>	<b>533</b>		<b>المجموع الكلي</b>

جدول رقم (16) اهم مؤشرات التداول حسب جلسات التداول في السوق النظامي لشهر حزيران 2018

Main Trading indicators distributed in sessions June 2018

مؤشر 60 ISX 60	الشركات المدرجة Co.Listed	الشركات المتداولة Co.Traded	الاهمية النسبية % Change %	الصفقات No.of Trans	الاهمية النسبية % Change %	القيمة المتداولة Value	الاهمية النسبية % Change %	عدد الاسهم المتداولة Volume	الجلسات Sessions
593.980	73	26	6.97	363	4.27	456,228,322	6.85	1,224,443,843	03/06/2018
588.730	73	28	5.24	273	3.44	367,509,006	2.96	528,333,172	04/06/2018
587.860	73	30	4.26	222	2.93	313,362,597	2.58	460,344,520	05/06/2018
588.720	73	21	3.65	190	1.32	140,710,385	1.91	340,916,488	06/06/2018
593.700	73	30	5.47	285	3.05	326,188,218	3.31	590,886,083	07/06/2018
596.000	73	32	11.31	589	7.15	765,027,709	10.48	1,873,382,022	10/06/2018
596.760	73	24	4.88	254	9.37	1,002,255,728	3.93	702,667,914	11/06/2018
598.660	73	31	7.78	405	5.57	595,140,878	5.24	935,734,590	12/06/2018
597.180	73	25	6.62	345	11.55	1,234,495,568	16.83	3,007,902,621	13/06/2018
592.170	73	26	4.42	230	5.86	626,889,599	5.88	1,049,962,788	14/06/2018
588.100	73	20	3.53	184	3.46	369,941,938	4.15	742,074,273	20/06/2018
585.480	73	23	3.92	204	2.93	313,778,563	3.37	601,853,310	21/06/2018
582.400	73	25	4.88	254	3.76	402,515,345	4.96	885,733,378	24/06/2018
577.900	73	35	6.62	345	8.25	881,913,953	7.61	1,359,397,783	25/06/2018
575.940	73	32	8.56	446	9.90	1,058,435,573	10.42	1,861,578,792	26/06/2018
580.420	73	28	5.72	298	9.86	1,053,829,995	5.01	894,413,980	27/06/2018
579.060	73	23	6.18	322	7.34	784,341,586	4.53	809,273,916	28/06/2018
579.060	73	55	100	5,209	100	10,692,564,963	100	17,868,899,473	المجموع الحالي Total This Month
593.780	73	54	100	7859	100	20,220,257,437	100	18,977,720,051	المجموع السابق Total Last Month
-2.48	0.00	1.85	—	-33.72	—	-47.12	—	-5.84	التغيير (%) Change(%)
—	—	9	—	409	—	2,179,250,094	—	911,404,530	غير العراقيين شراء
—	—	16.36	—	7.85	—	20.38	—	5.10	النسبة من الكلي
—	—	9	—	533	—	2,201,277,921	—	2,864,614,775	غير العراقيين بيعا
—	—	16.36	—	10.23	—	20.59	—	16.03	النسبة من الكلي

ISX Price Index 60 June 2018



Main Trading indicators for non Iraqis (Buy) distributed in sessions June 2018

الشركات المتداولة Co.Traded	الاهمية النسبية % Change %	الصفقات No.of Trans	الاهمية النسبية % Change %	القيمة المتداولة Value	الاهمية النسبية % Change %	عددا لاسهم المتداولة Volume	الجلسات Sessions
1	0.49	2	0.06	1,316,520	0.03	318,000	03/06/2018
4	1.22	5	0.05	984,669	0.09	861,899	04/06/2018
3	2.44	10	1.44	31,418,181	8.00	72,879,912	05/06/2018
1	0.24	1	0.10	2,125,000	0.03	250,000	06/06/2018
2	1.22	5	1.97	42,964,578	1.15	10,437,789	07/06/2018
4	4.40	18	1.39	30,340,983	5.72	52,102,875	10/06/2018
3	6.36	26	33.80	736,691,267	28.38	258,697,837	11/06/2018
3	10.02	41	5.39	117,538,019	2.77	25,240,000	12/06/2018
3	6.36	26	4.54	99,021,003	9.93	90,471,191	13/06/2018
5	12.22	50	6.09	132,667,504	4.88	44,463,976	14/06/2018
2	2.69	11	2.29	49,850,309	1.32	12,006,470	20/06/2018
2	2.93	12	2.37	51,541,960	1.81	16,500,000	21/06/2018
1	0.98	4	1.51	32,880,000	0.88	8,000,000	24/06/2018
1	7.33	30	5.43	118,240,691	3.18	29,000,000	25/06/2018
3	11.74	48	7.13	155,317,673	5.11	46,603,506	26/06/2018
5	14.91	61	17.39	378,863,077	13.78	125,571,075	27/06/2018
3	14.43	59	9.06	197,488,660	12.95	118,000,000	28/06/2018
9	100	409	100	2,179,250,094	100	911,404,530	المجموع الحالي Total This Month
20	100	689	100	9,899,812,885	100	2,313,125,359	المجموع السابق Total Last Month
-55.00	—	-40.64	—	-77.99	—	-60.60	التغيير (%) Change(%)

جدول رقم (18) اهم مؤشرات التداول المبيعة من غير العراقيين حسب جلسات التداول في السوق النظامي لشهر حزيران 2018

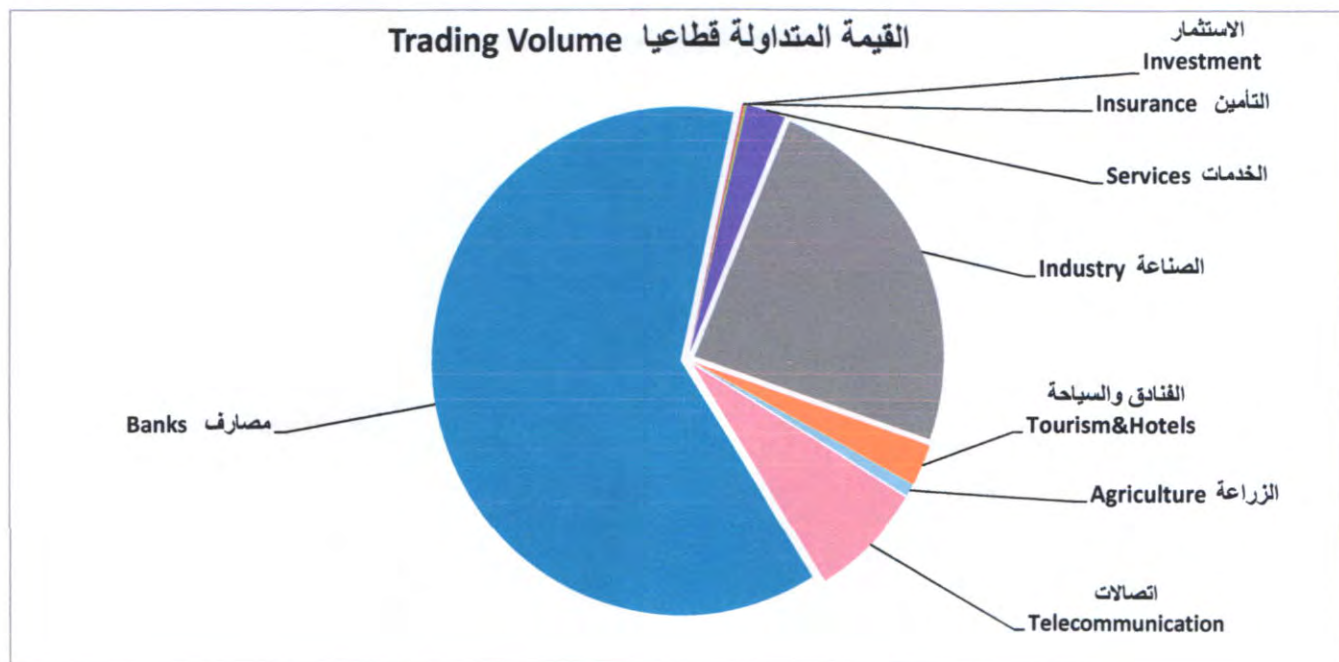
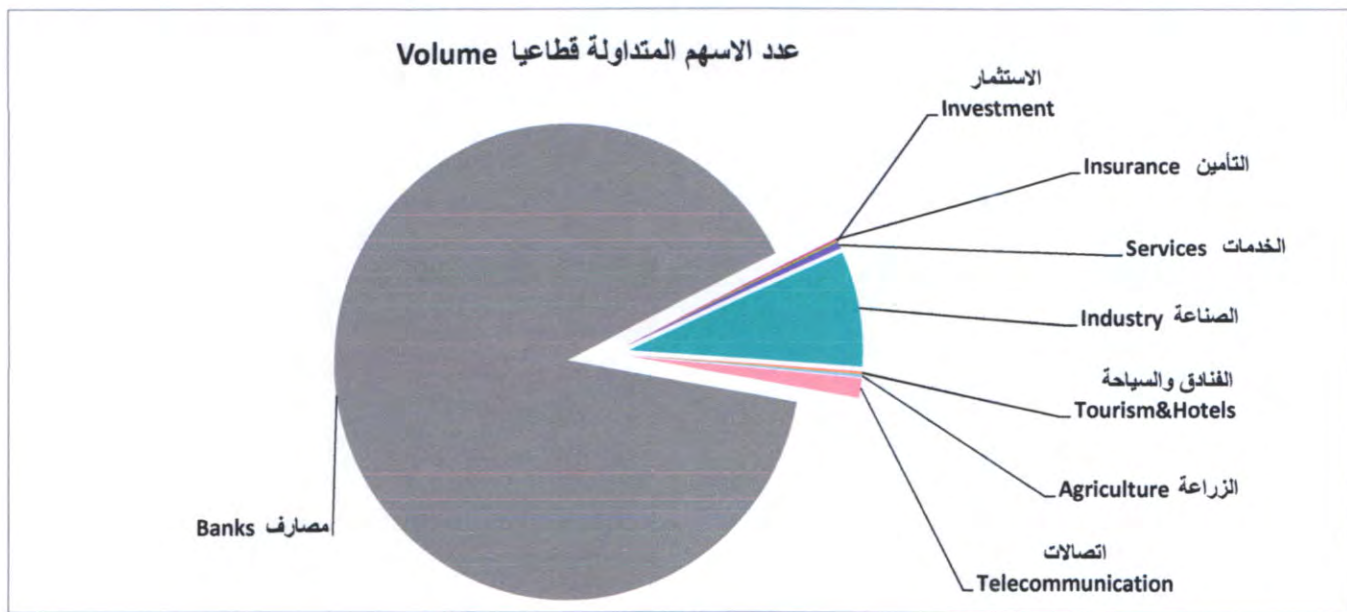
Main Trading indicators for non Iraqis (Sell) distributed in session june 2018

الشركات المتداولة	الاهمية النسبية %	الصفقات	الاهمية النسبية %	القيمة المتداولة	الاهمية النسبية %	عدد الاسهم المتداولة	الجلسات
Co.Traded	Change %	No.of Trans	Change %	Value	Change %	Volume	Sessions
2	6.57	35	2.91	64,070,350	6.14	175,745,000	03/06/2018
2	0.94	5	0.07	1,447,462	0.23	6,574,368	04/06/2018
1	4.13	22	2.67	58,664,982	4.88	139,678,528	05/06/2018
—	0.00	—	0.00	—	0.00	—	06/06/2018
—	0.00	—	0.00	—	0.00	—	07/06/2018
4	6.19	33	4.07	89,650,000	12.83	367,500,000	10/06/2018
3	6.00	32	33.56	738,693,718	8.31	238,185,525	11/06/2018
1	0.56	3	0.39	8,574,725	0.07	2,059,803	12/06/2018
3	7.69	41	4.10	90,304,429	3.85	110,153,717	13/06/2018
2	8.26	44	7.16	157,536,878	7.87	225,479,810	14/06/2018
2	11.63	62	6.35	139,816,358	8.48	242,869,002	20/06/2018
3	1.88	10	1.95	42,940,956	0.90	25,890,086	21/06/2018
2	9.01	48	5.69	125,170,029	9.47	271,162,857	24/06/2018
3	6.19	33	5.01	110,335,000	8.25	236,400,000	25/06/2018
3	18.76	100	16.43	361,667,783	26.92	771,156,079	26/06/2018
1	8.44	45	6.24	137,366,250	1.17	33,400,000	27/06/2018
1	3.75	20	3.41	75,039,000	0.64	18,360,000	28/06/2018
9	100	533	100	2,201,277,920	100	2,864,614,775	المجموع الحالي Total This Month
11	100	594	100	1,844,562,483	100	3,047,374,698	المجموع السابق Total Last Month
-18.18	—	-10.27	—	19.34	—	-6.00	التغيير (%) Change(%)

جدول رقم (19) مؤشرات التداول الرئيسية موزعة قطاعيا في السوق النظامي لشهر حزيران 2018

Main Trading indicators distributed in to Sectors June 2018

الشركات المدرجة Co.Listed	الشركات المتداولة Co.Traded	الاهمية النسبية (%) % Change	الصفقات No.of Trans	الاهمية النسبية (%) % Change	القيمة المتداولة Value	الاهمية النسبية Change (%) %	عدد الاسهم المتداولة Volume	القطاع SECTOR
25	20	50.89	2651	62.27	6,658,703,329	89.81	16,047,557,786	المصارف Banks
2	2	1.86	97	7.43	794,517,012	1.34	239,088,038	الاتصالات Telecommunication
4	3	0.33	17	0.11	11,787,486	0.11	20,182,926	التأمين Insurance
2	2	0.04	2	0.14	15,292,395	0.11	18,888,071	الاستثمار Investment
7	4	8.20	427	2.54	271,846,854	0.47	83,950,617	الخدمات Services
18	11	33.21	1730	24.10	2,577,206,078	7.80	1,393,106,882	الصناعة Industry
9	8	4.03	210	2.62	279,987,188	0.15	27,380,789	الفنادق والسياحة Tourism&Hotels
6	5	1.44	75	0.78	83,224,620	0.22	38,744,364	الزراعة Agriculture
73	55	100	5,209	100	10,692,564,963	100	17,868,899,473	المجموع TOTAL





جدول رقم (20) مؤشرات التداول القطاعية المشتراة لغير العراقيين في السوق النظامي لشهر حزيران 2018

Main Trading indicators distributed in to Sectors for non Iraqis(Buy)for the June 2018

الشركات المدرجة Co.Listed	الشركات المتداولة Co.Traded	الاهمية النسبية (%) Change %	الصفقات No.of Trans	الاهمية النسبية (%) Change %	القيمة المتداولة Value	الاهمية النسبية (%) % Change	عدد الاسهم المتداولة Volume	القطاع SECTOR
25	5	27.87	114	7.73	168,536,872	40.72	371,088,215	المصارف Banks
2	2	6.36	26	35.10	764,973,076	25.84	235,542,951	الاتصالات Telecommunication
4	—	0.00	—	0.00	—	0.00	—	التأمين Insurance
2	—	0.00	—	0.00	—	0.00	—	الاستثمار Investment
7	1	5.13	21	0.51	11,154,877	0.67	6,066,618	الخدمات Services
18	1	60.64	248	56.65	1,234,585,269	32.77	298,706,746	الصناعة Industry
9	—	0.00	—	0.00	—	0.00	—	الفنادق والسياحة Tourism&Hotels
6	—	0.00	—	0.00	—	0.00	—	الزراعة Agriculture
73	9	100	409	100	2,179,250,094	100	911,404,530	TOTAL المجموع

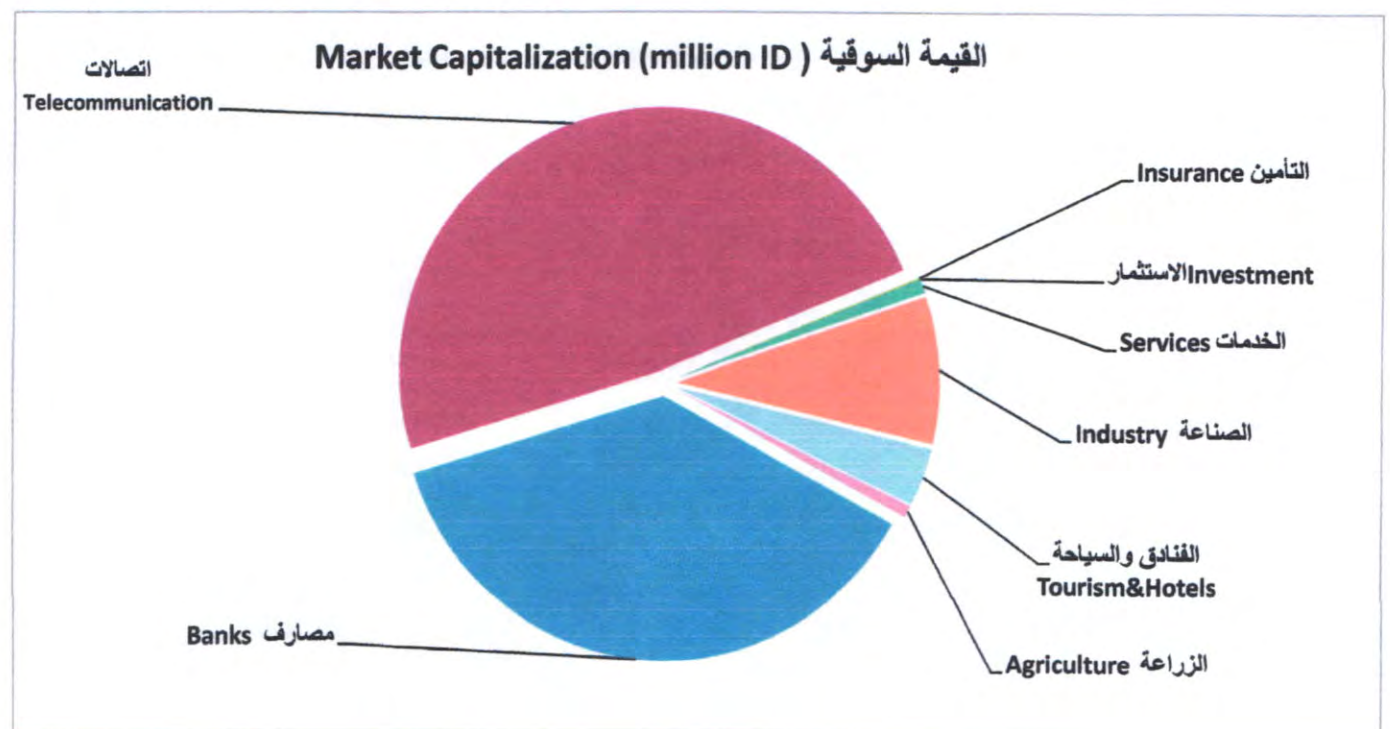
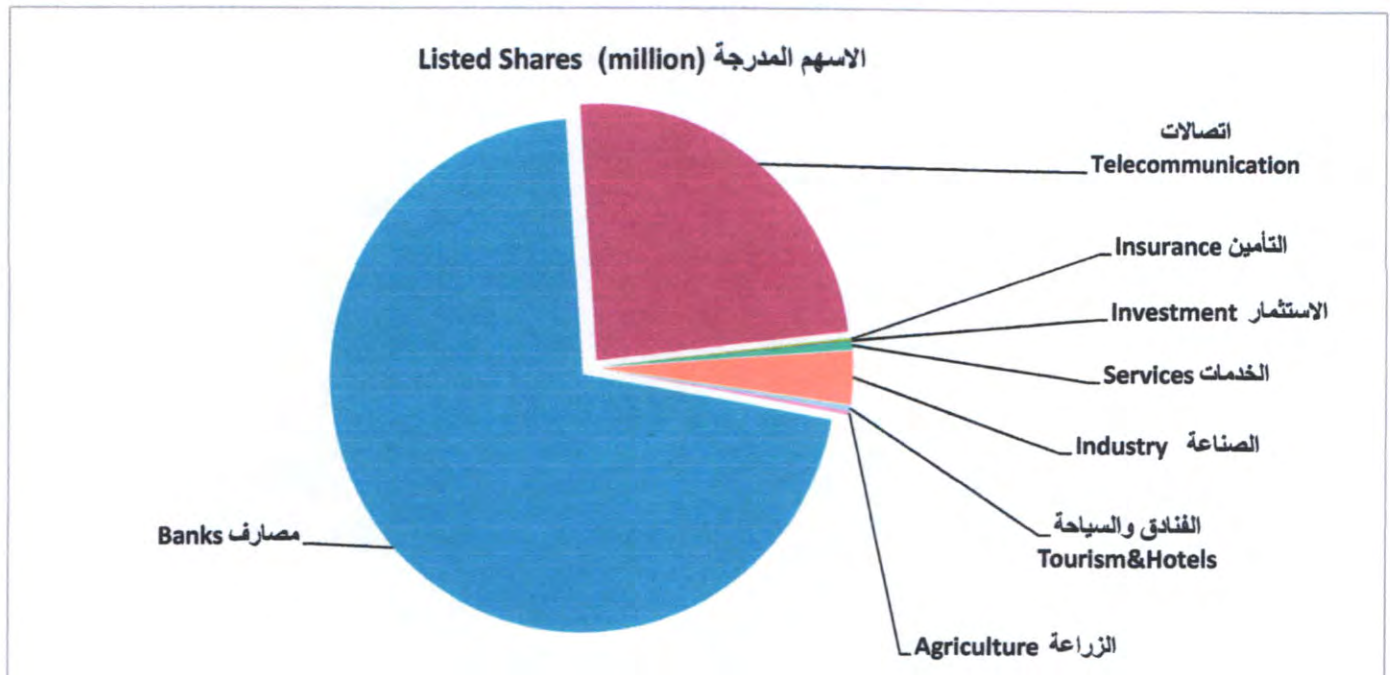
جدول رقم (21) مؤشرات التداول القطاعية المباعة من غير العراقيين في السوق النظامي لشهر حزيران 2018

Main Trading indicators distributed in to Sectors for non Iraqis(Sell)for the June 2018

الشركات المدرجة Co.Listed	الشركات المتداولة Co.Traded	الاهمية النسبية (%) Change %	الصفقات No.of Trans	الاهمية النسبية (%) Change %	القيمة المتداولة Value	الاهمية النسبية (%) % Change	عدد الاسهم المتداولة Volume	القطاع SECTOR
25	2	57.79	308	43.88	965,822,972	87.13	2,495,805,753	المصارف Banks
2	1	1.13	6	32.27	710,340,451	8.00	229,142,081	الاتصالات Telecommunication
4	—	0.00	—	0.00	—	0.00	—	التأمين Insurance
2	—	0.00	—	0.0000	—	0.0000	—	الاستثمار Investment
7	1	4.88	26	0.92	20,270,000	0.38	11,000,000	الخدمات Services
18	3	33.96	181	22.41	493,244,497	4.44	127,066,941	الصناعة Industry
9	1	1.69	9	0.42	9,250,000	0.04	1,100,000	الفنادق والسياحة Tourism&Hotels
6	1	0.56	3	0.107	2,350,000	0.017	500,000	الزراعة Agriculture
73	9	100	533	100	2,201,277,921	100	2,864,614,775	TOTAL المجموع

جدول رقم (22) رؤوس اموال الشركات والقيمة السوقية للشركات مقسمة قطاعيا في السوق النظامي لشهر حزيران 2018  
Listed Shares & Companies' market Cap. distributed in to sectors June 2018

النسبة (%) Change%	القيمة السوقية (مليون دينار) Market Cap. (Million ID)	النسبة (%) Change%	الاسهم المدرجة (مليون دينار) Listed Shares (Million ID)	القطاع SECTOR
37.18	3471906	71.13	6293654	المصارف Banks
48.47	4526783	24.18	2139783	الاتصالات Telecommunication
0.09	8400	0.15	13319	التأمين Insurance
0.02	2278	0.04	3150	الاستثمار Investment
0.83	77864	0.53	46946	الخدمات Services
9.00	840196	3.40	300952	الصناعة Industry
3.64	339744	0.33	29470	الفنادق والسياحة Tourism&Hotels
0.77	72135	0.24	20836	الزراعة Agriculture
100	9339306	100	8848110	TOTAL المجموع



Company Name	معدل دوران السهم Turn over Ratio	القيمة السوقية (مليون دينار) Market Capitalization	سعر الاغلاق Closing Price	الاسهم المدرجة (مليون دينار) Listed Shares (Million ID)	اسماء الشركات
<b>قطاع المصارف</b>					
Commercial Bank of Iraq	0.234	110000	0.440	250,000	1 المصرف التجاري العراقي
Bank of Baghdad	2.254	105000	0.420	250,000	2 مصرف بغداد
Iraqi Islamic Bank	0.312	107500	0.430	250,000	3 المصرف الاسلامي
Iraqi Middle East Investment Bank	0.743	45000	0.180	250,000	4 مصرف الشرق الاوسط
Investment Bank of Iraq	0.254	97500	0.390	250,000	5 مصرف الاستثمار العراقي
National Bank of Iraq	0.7334	107500	0.430	250,000	6 المصرف الاهلي العراقي
Credit Bank Of Iraq	0.046	122500	0.490	250,000	7 مصرف الائتمان
Dar es salam Investment Bank	متوقفة	19500	0.130	150,000	8 مصرف دار السلام
Sumer Commerical Bank	0.003	225000	0.900	250,000	9 مصرف سومر التجاري
Babylon Bank	0.031	47500	0.190	250,000	10 مصرف بابل
Economy Bank	متوقفة	89076	0.430	207,154	11 مصرف الاقتصاد للاستثمار
Gulf Commercial Bank	0.326	63000	0.210	300,000	12 مصرف الخليج التجاري
Mosul Bank	0.033	50500	0.200	252,500	13 مصرف الموصل
North Bank	0.037	39000	0.130	300,000	14 مصرف الشمال
Union Bank of Iraq	متوقفة	73080	0.290	252,000	15 مصرف الاتحاد العراقي
Kurdistan International Bank	0.222	516000	1.290	400,000	16 مصرف كوردستان
Ashur International Bank	0.913	65000	0.260	250,000	17 مصرف اشور الدولي
Mansour Bank	0.013	212500	0.850	250,000	18 مصرف المنصور للاستثمار
united Bank For Invistment	0.025	42000	0.140	300,000	19 المصرف المتحد للاستثمار
Dijlah & Furat Bank	متوقفة	28000	0.250	112,000	20 مصرف دجلة والفرات
Elaf Islamic Bank	0.002	57500	0.230	250,000	21 مصرف ايلاف
National Islamic Bank	0.0247	301200	1.200	251,000	22 المصرف الوطني الاسلامي
Trans Iraq Bank Investment	0.002	184800	0.700	264,000	23 مصرف عبر العراق للاستثمار
Cihan Bank for Islamic	0.001	675750	2.650	255,000	24 مصرف جيهان الاسلامي
Al-Bilad Islamic Bank	متوقفة	87500	0.350	250,000	25 مصرف البلاد الاسلامي
<b>قطاع الاتصالات</b>					
Asia Cell Telecommunication	0.003	2697000	8.700	310,000	1 اسيا سيل للاتصالات
Al-Khatem Telecommunication	0.013	1829783	1.000	1,829,783	2 الخاتم للاتصالات
<b>قطاع التأمين</b>					
Al-Ameen for Insurance	0.201	1680	0.440	3,819	1 الامين للتأمين
Dar Al-Salam for Insurance	0.075	4600	0.920	5,000	2 دار السلام للتأمين
AHliya For Insurance	لم تتداول	1000	0.400	2,500	3 الاهلية للتأمين
Gulf Insurance	0.438	1120	0.560	2,000	4 الخليج للتأمين واعادة التأمين
<b>قطاع الاستثمار</b>					
AL-Wiaam for Financial Investment	0.790	1760	0.880	2,000	1 الويام للاستثمار المالي
Al-Zawraa for Finanical Investment	0.269	518	0.450	1,150	2 الزوراء للاستثمار المالي
<b>قطاع الخدمات</b>					
Kharkh Tour Amuzement City	3.570	5050	5.050	1,000	1 مدينة العاب الكرخ السياحية
Mamoura Realestate	0.207	41687	1.830	22,780	2 المعصرة للاستثمارات العقارية
AL-Nukhba for Construction	0.029	744	0.360	2,066	3 النخبة للمقاولات العامة
Iraqi Land Transport	0.000	9940	0.710	14,000	4 العراقية للنقل البري
Iraq Baghdad For General Transportatio	0.039	17000	17.000	1,000	5 بغداد العراق للنقل العام
Iraqi for General Transportation	متوقفة	2145	0.550	3,900	6 نقل المنتجات النفطية والبضائع
AL-Badia for General Trans	متوقفة	1298	0.590	2,200	7 البادية للنقل العام

## Listed Shares and Closing Price,Market Cap.,Turnover Ratio for the Listed Companies in ISX June 2018

COMPANY NAMES	معدل دوران السهم Turn over Ratio	القيمة السوقية (مليون دينار) Market Capitalization	سعر الاغلاق Closing Price	الاسهم المدرجة (مليون دينار) Listed Shares (Million ID)	اسماء الشركات
<b>IndustrySector</b>					<b>قطاع الصناعة</b>
Al-Mansour Pharmaceuticals Industries	متوقفة	4464	0.690	6,469	1 المنصور للصناعات الدوائية
Modern Sewing	0.916	5450	5.450	1,000	2 الخياطة الحديثة
Iraqi For Tufted Carpets	0.676	3850	7.700	500	3 العراقية للسجاد والمفروشات
Baghdad for Packing Materials	0.001	1512	1.400	1,080	4 بغداد لصناعة مواد التغليف
Baghdad Soft Drinks	0.230	721747	4.070	177,333	5 بغداد للمشروبات الغازية
Iraqi Date Processing and Marketing	0.185	19665	1.140	17,250	6 التمور العراقية
Al -HiLal Industries	2.710	4826	0.390	12,375	7 الهلال الصناعية
The Light Industries	0.000	5208	0.310	16,800	8 الصناعات الخفيفة
National Chemical &Plastic Industries	3.025	11391	0.750	15,188	9 الصناعات الكيماوية والبلاستيكية
ELectronic Industries	0.000	8100	0.450	18,000	10 الصناعات الالكترونية
AL- Kindi of Veterinary Vaccines	1.859	10514	1.770	5,940	11 الكندي لانتاج اللقاحات البيطرية
Metallic Industries and Bicycles	0.000	4711	1.510	3,120	12 الفلوجة لانتاج المواد الانشائية
Iraqi Engineering Works	0.004	1335	0.890	1,500	13 العراقية للاعمال الهندسية
Al -Khazer Construction Materials	0.000	1270	1.270	1,000	14 الخازر لانتاج المواد الانشائية
Modern Paint Industries	0.000	11517	1.250	9,214	15 الاصباغ الحديثة
Metallic Industries and Bicycles	0.684	10000	2.000	5,000	16 الصناعات المعدنية والدراجات
Ready Made Clothes	0.049	12587	7.900	1,593	17 انتاج الالبسة الجاهزة
Iraqi Carton Manufacturies	متوقفة	2049	0.270	7,590	18 العراقية لصناعات الكرتون
<b>Tourism&amp;Hotels Sector</b>					<b>قطاع الفنادق والسياحة</b>
Palestine Hotel	0.017	53640	12.000	4,470	1 فندق فلسطين
Ishtar Hotels	0.024	41475	11.850	3,500	2 فنادق عشتار
Babylon Hotel	0.060	96000	48.000	2,000	3 فندق بابل
Baghdad Hotel	0.065	33065	8.600	3,845	4 فندق بغداد
National for Tourist Investment	0.331	49400	7.900	6,253	5 الوطنية للاستثمارات السياحية
Tourist Village of Mosul dam	0.040	1306	5.440	240	6 المدينة السياحية في سد الموصل
Karbala Hotels	0.008	5000	1.000	5,000	7 فنادق كربلاء
Mansour Hotel	لم تتداول	35078	12.000	2,923	8 فندق المنصور
Al-Sadeer Hotel	0.073	24780	20.000	1,239	9 فندق السدير
<b>Agricultur Sector</b>					<b>قطاع الزراعة</b>
Modern for Animal Production	0.002	1189	0.290	4,101	1 الحديثة للانتاج الحيواني
Al-Ahlyia for Agricultural Production	5.616	719	1.250	575	2 الاهلية لانتاج الزراعي
Middle East for Production- Fish	0.304	3300	11.000	300	3 الشرق الاوسط للاسماك
Iraqi for Seed Production	متوقفة	43050	4.100	10,500	4 العراقية لانتاج البذور
Iraqi Products Marketing Meat	0.063	21000	4.200	5,000	5 العراقية لانتاج وتسويق اللحوم
Iraqi Agricultural Products	0.637	2876	7.990	360	6 العراقية للمنتجات الزراعية

النشرة الشهرية لتداول الاسهم في السوق الثاني لشهر حزيران 2018

Non Regular Monthly Trading Bulletin of June 2018

Company Name	عدد ايام التداول Trading days	القيمة المتداولة value	الاسهم المتداولة Volume	الصفقات No.of Trans	التغير % Change %	معدل السعر السابق Previous Average Price	معدل السعر الحالي Average Price	سعر الاغلاق Closing Price	ادنى سعر Low Price	اعلى سعر High Price	سعر الافتتاح Opening Price	رمز الشركة Code	اسم الشركة
<b>Banking Sector</b>													قطاع المصارف
Al Qabidh Islamic Bank	1	165,000	165000	1	0.00	1.000	1.000	1.000	1.000	1.000	1.000	BQAB	مصرف القابض الاسلامي
Zain Ai-Iraq Islamic Bank	2	417,000	400,000	8	-23.39	1.240	0.950	0.950	0.950	1.150	1.150	BZII	مصرف زين العراق الاسلامي
<b>TOTAL</b>	<b>2</b>	<b>582,000</b>	<b>565,000</b>	<b>9</b>									مجموع قطاع المصارف
<b>Investment Sector</b>													قطاع الاستثمار
Al-Ameen For Financial Inve	1	152,950	133,000	1	0.00	1.150	1.150	1.150	1.150	1.150	1.150	VAMF	الامين للاستثمار المالي
Al- Batek Investment	3	130,500	185,000	3	2.86	0.700	0.720	0.720	0.700	0.720	0.700	VBAT	الباتك للاستثمارات المالية
<b>TOTAL</b>	<b>3</b>	<b>283,450</b>	<b>318,000</b>	<b>4</b>									مجموع قطاع الاستثمار
<b>Money Transfer Sector</b>													قطاع التحويل المالي
Al- Harir For Money Transfer	2	19,400,000	19,400,000	3	0.00	1.000	1.000	1.000	1.000	1.000	1.000	MTAH	الحرير للتحويل المالي
AL Noor For Money Transfer	1	320,000	1,000,000	1	-20.00	0.400	0.320	0.320	0.320	0.320	0.320	MTNN	النور للتحويل المالي
<b>TOTAL</b>	<b>2</b>	<b>19,720,000</b>	<b>20,400,000</b>	<b>4</b>									مجموع قطاع التحويل المالي
<b>Services Sector</b>													قطاع الخدمات
Al-Ameen Estate Investment	1	1,064,000	1,400,000	1	-1.30	0.770	0.760	0.760	0.760	0.760	0.760	SAEI	الامين للاستثمارات العقارية
Al-Mosul for Funfairs	10	78,677,150	5,972,911	28	15.38	13.000	15.000	15.000	13.000	15.000	13.000	SMOF	الموصل لمدن الالعاب
<b>TOTAL</b>	<b>11</b>	<b>79,741,150</b>	<b>7,372,911</b>	<b>29</b>									مجموع قطاع الخدمات
<b>Tourism&amp;Hotels Sector</b>													قطاع الفنادق والسياحة
Ashour Hotel	7	3,945,140	559,020	11	-7.48	7.890	7.300	7.300	6.750	7.300	7.000	HASH	فندق اشور
<b>TOTAL</b>	<b>7</b>	<b>3,945,140</b>	<b>559,020</b>	<b>11</b>									مجموع قطاع الفنادق والسياحة
<b>Grand TOTAL</b>	<b>15</b>	<b>104,271,740</b>	<b>29,214,931</b>	<b>57</b>									المجموع الكلي

\* معدل السعر وهو معدل سعر السهم في اخر جلسة تداول للشركة

النشرة الشهرية لتداول الاسهم المشتراة لغير العراقيين في السوق الثاني لشهر حزيران 2018

Non-Iraqi Trading Bulletin (Buy) in Non Regular Market June 2018

Company Names	القيمة المتداولة	الاسهم المتداولة	الصفقات	رمز الشركة	اسم الشركة
<b>Banks Sector</b>	<b>قطاع المصارف</b>				
Zain Al-Iraq Islamic Bank for Inv & Fin	344,550	325,000	5	BZII	مصرف زين العراق
<b>Total Banks Sector</b>	<b>344,550</b>	<b>325,000</b>	<b>5</b>	<b>مجموع قطاع المصارف</b>	
<b>Grand Total</b>	<b>344,550</b>	<b>325,000</b>	<b>5</b>	<b>المجموع الكلي</b>	

النشرة الشهرية لتداول الاسهم المباعة من غير العراقيين في السوق الثاني لشهر حزيران 2018

Non-Iraqi Trading Bulletin (Sell) in Non Regular Market June 2018

Company Names	القيمة المتداولة	الاسهم المتداولة	الصفقات	رمز الشركة	اسم الشركة
<b>Banks Sector</b>	<b>قطاع المصارف</b>				
Zain Al-Iraq Islamic Bank for Inv & Fin	57,000	60,000	2	BZII	مصرف زين العراق
<b>Total Banks Sector</b>	<b>57,000</b>	<b>60,000</b>	<b>2</b>	<b>مجموع قطاع المصارف</b>	
<b>Grand Total</b>	<b>57,000</b>	<b>60,000</b>	<b>2</b>	<b>المجموع الكلي</b>	

جدول رقم (24) مؤشرات التداول حسب جلسات التداول في السوق الثاني لشهر حزيران 2018

Main Trading indicators distributed in sessions June 2018

الشركات المدرجة Co.Listed	الشركات المتداولة Co.Traded	الاهمية النسبية % Change %	الصفقات No.of Trans	الاهمية النسبية % Change %	القيمة المتداولة value	الاهمية النسبية % Change %	عدد الاسهم المتداولة Volume	الجلسات Sessions
29	1	1.75	1	0.31	320,000	3.42	1,000,000	03/06/2018
29	4	12.28	7	67.06	69,923,750	19.668	5,746,000	04/06/2018
29	2	8.77	5	0.83	866,250	0.94	275,000	05/06/2018
29	1	5.26	3	0.65	675,000	0.342	100,000	06/06/2018
29	1	1.75	1	0.27	280,000	0.07	20,000	07/06/2018
29	1	1.75	1	0.40	420,000	0.103	30,000	10/06/2018
29	3	5.26	3	19.41	20,243,140	66.06	19,299,020	11/06/2018
29	4	19.30	11	3.34	3,484,100	1.862	543,911	12/06/2018
29	2	7.02	4	1.20	1,250,500	0.38	110,000	13/06/2018
29	—	—	—	—	—	—	—	14/06/2018
29	1	1.75	1	0.02	18,000	0.09	25,000	20/06/2018
29	1	3.51	2	0.50	525,000	0.12	35,000	21/06/2018
29	2	7.02	4	0.43	446,000	0.14	40,000	24/06/2018
29	1	15.79	9	3.18	3,315,000	0.76	221,000	25/06/2018
29	—	—	—	—	—	—	—	26/06/2018
29	2	5.26	3	2.21	2,305,000	5.37	1,570,000	27/06/2018
30	1	3.51	2	0.19	200,000	0.68	200,000	28/06/2018
30	9	100	57	100	104,271,740	100	29,214,931	المجموع الحالي Total This Month
29	8	100	42	100	46,149,294,956	100	46,145,061,600	المجموع السابق Total Last Month
3.4	12.5	0.0	35.7	0.0	-99.8	0.0	-99.9	التغير % Change%

جدول رقم (25) مؤشرات التداول المشتراة لغير العراقيين حسب جلسات التداول في السوق الثاني لشهر حزيران 2017

### Main Trading indicators distributed in sessions (buy) June 2017

الشركات المدرجة Co.Listed	الشركات المتداولة Co.Traded	الاهمية النسبية % Change %	الصفقات No.of Trans	الاهمية النسبية % Change %	القيمة المتداولة value	الاهمية النسبية % Change %	عدد الاسهم المتداولة Volume	الجلسات Sessions
29	1	60	3	68.29	235,300	64.62	210,000	04/06/2018
29	1	40	2	31.71	109,250	35.38	115,000	05/06/2018
30	1	100	5	100	344,550	100	325,000	المجموع الحالي Total This Month
29	1	100	1	100	198,000	100	200,000	المجموع السابق Total Last Month
3.4	0.0	0.0	400.0	0.0	74.0	0.0	62.5	التغير % Change%

جدول رقم (26) مؤشرات التداول المباعة من غير العراقيين حسب جلسات التداول في السوق الثاني لشهر حزيران 2017

### Main Trading indicators distributed in sessions (Sell) June 2017

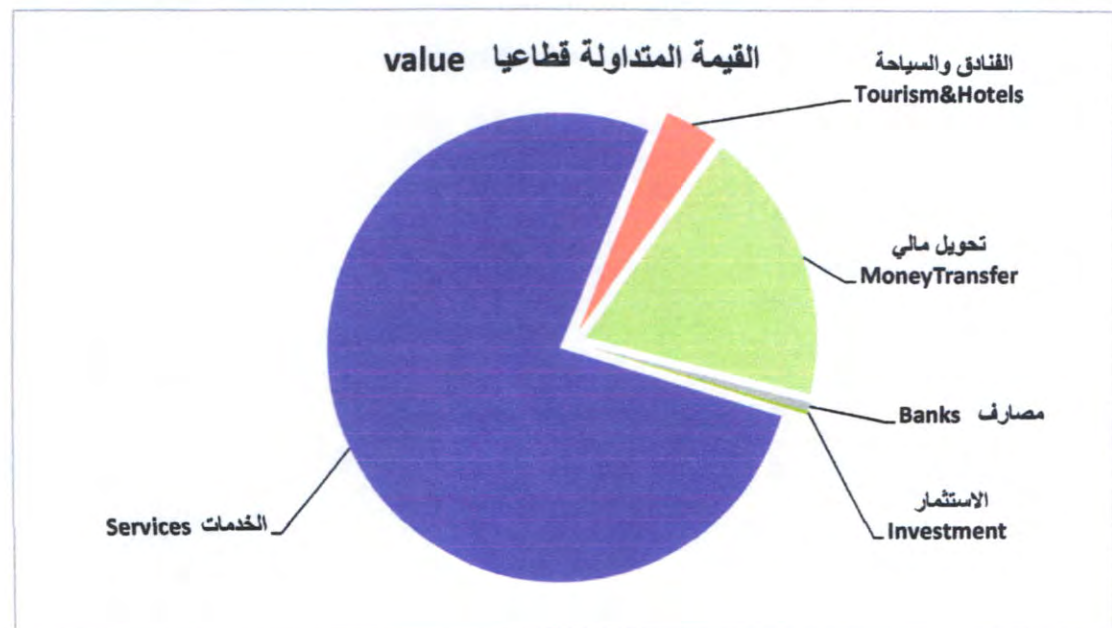
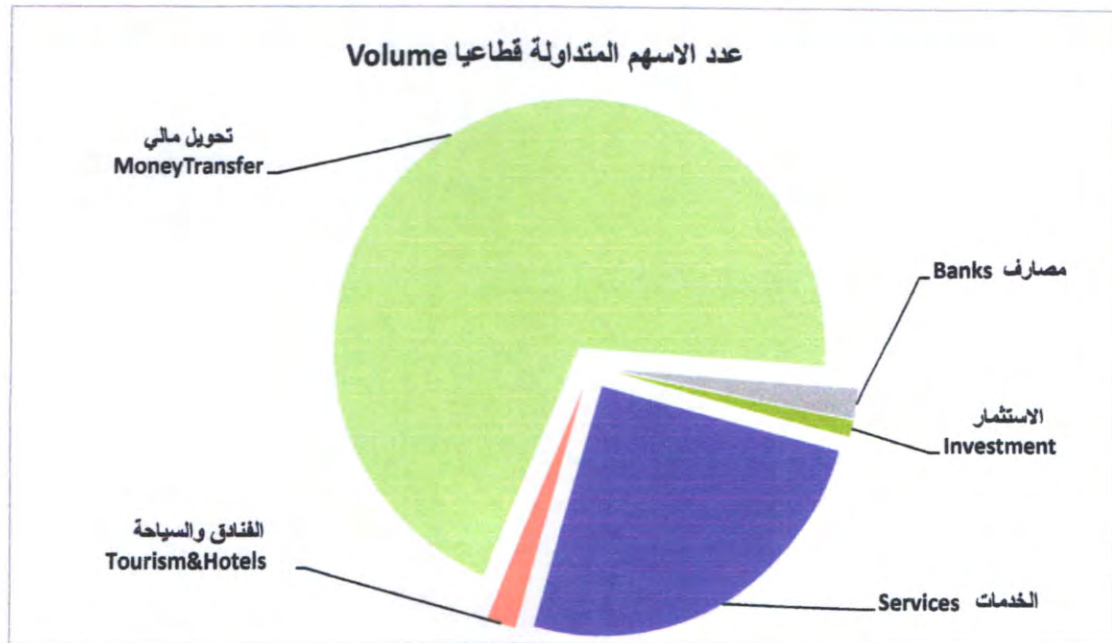
الشركات المدرجة Co.Listed	الشركات المتداولة Co.Traded	الاهمية النسبية % Change %	الصفقات No.of Trans	الاهمية النسبية % Change %	القيمة المتداولة value	الاهمية النسبية % Change %	عدد الاسهم المتداولة Volume	الجلسات Sessions
29	1	100.00	2	100	57,000	100.00	60,000	05/06/2018
30	2	100	2	100	57,000	100	60,000	المجموع الحالي Total This Month
29	2	100	5	100	2,729,000	100	2,200,000	المجموع السابق Total Last Month
3.4	0.0	0.0	-60.0	0.0	-97.9	0.0	-97.3	التغير % Change%



جدول رقم (27) مؤشرات التداول القطاعية في السوق الثاني لشهر حزيران 2018

Main Trading indicators distributed in to Sectors June 2018

الشركات المدرجة Co.Listed	الشركات المتداولة Co.Traded	الاهمية النسبية % Change %	الصفقات No.of Trans	الاهمية النسبية % Change %	القيمة المتداولة value	الاهمية النسبية % Change %	عدد الاسهم المتداولة Volume	القطاع SECTOR
11	2	15.79	9	0.56	582,000	1.93	565,000	المصارف Banks
1	—	—	—	—	—	—	—	التأمين Insurance
4	2	7.02	4	0.27	283,450	1.09	318,000	الاستثمار Investment
8	2	7.02	4	18.91	19,720,000	69.83	20,400,000	التحويل المالي Money transfer
2	2	50.88	29	76.47	79,741,150	25.24	7,372,911	الخدمات Services
3	—	—	—	—	—	—	—	الصناعة Industry
1	1	19.30	11	3.78	3,945,140	1.91	559,020	الفنادق والسياحة Tourism&Hotels
30	9	100	57	100	104,271,740	100	29,214,931	المجموع TOTAL



جدول رقم (28) مؤشرات التداول القطاعية المشتراة لغير العراقيين في السوق الثاني لشهر حزيران 2018

Non Regular Main Trading indicators distributed in to Sectors for non Iraqis(buy) June 2018

المدرجة Co. Listed Co. Listed	الشركات المتداولة Co. Traded	الاهمية النسبية % Change %	No. of الصفقات Trans	الاهمية النسبية % Change %	القيمة المتداولة value	الاهمية النسبية % Change %	عدد الاسهم المتداولة Volume	القطاع SECTOR
11	1	100.00	5	100.00	344,550	100.00	325,000	المصارف Banks
1	—	—	—	—	—	—	—	التأمين Insurance
4	—	—	—	—	—	—	—	الاستثمار Investment
8	—	—	—	—	—	—	—	التحويل المالي Money transfer
2	—	—	—	—	—	—	—	الخدمات Services
3	—	—	—	—	—	—	—	الصناعة Industry
1	—	—	—	—	—	—	—	الفنادق والسياحة Tourism&Hotels
30	1	100	5	100	344,550	100	325,000	TOTAL المجموع

جدول رقم (29) مؤشرات التداول القطاعية المباعة من غير العراقيين في السوق الثاني لشهر حزيران 2018

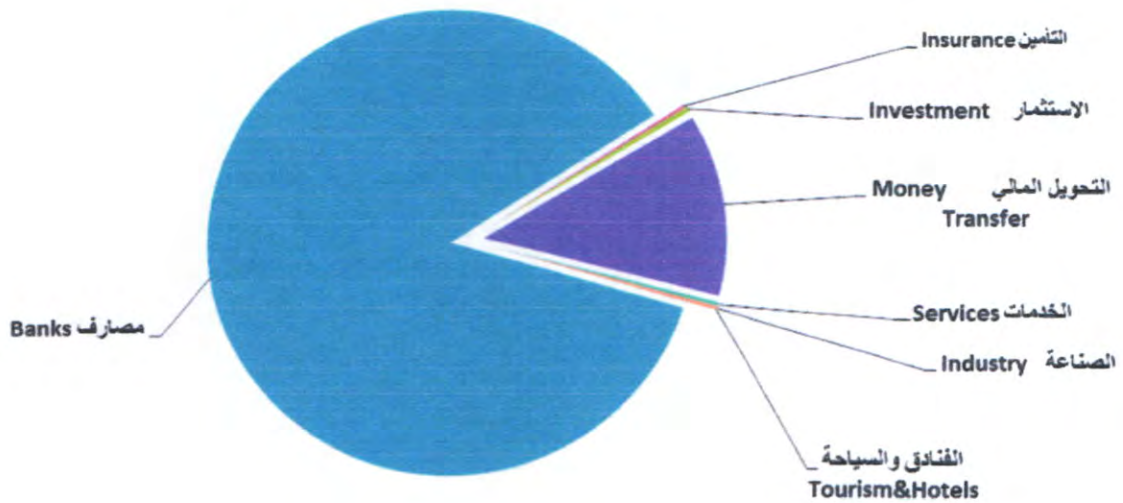
Non Regular Main Trading indicators distributed in to Sectors for non Iraqis(Sell) June 2018

الشركات المدرجة Co. Listed	الشركات المتداولة Co. Traded	الاهمية النسبية % Change %	No. of الصفقات Trans	الاهمية النسبية % Change %	القيمة المتداولة value	الاهمية النسبية % Change %	عدد الاسهم المتداولة Volume	القطاع SECTOR
11	1	100	2	100	57,000	100	60,000	المصارف Banks
1	—	—	—	—	—	—	—	التأمين Insurance
4	—	—	—	—	—	—	—	الاستثمار Investment
8	—	—	—	—	—	—	—	التحويل المالي Money transfer
2	—	—	—	—	—	—	—	الخدمات Services
3	—	—	—	—	—	—	—	الصناعة Industry
1	—	—	—	—	—	—	—	الفنادق والسياحة Tourism&Hotels
30	1	100	2	100	57,000	100	60,000	TOTAL المجموع

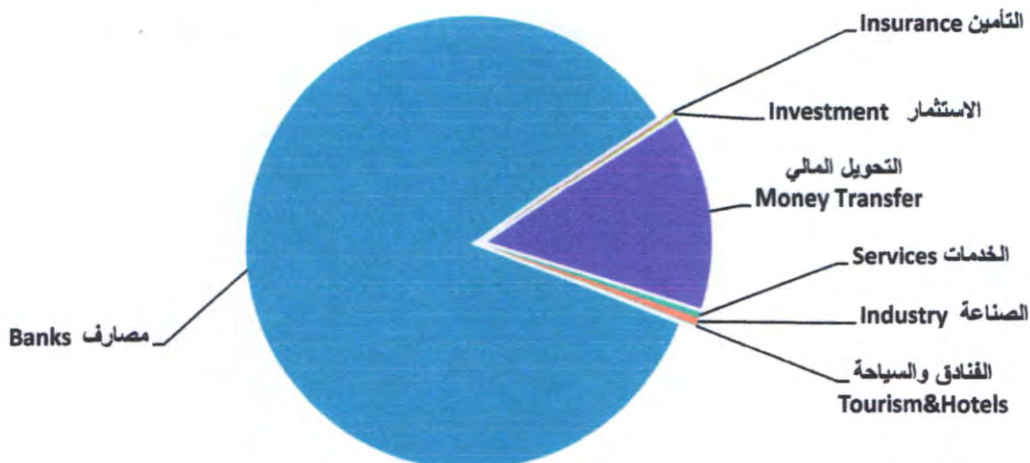
Listed Shares Companies & Companies' market Cap. distributed in to sectors June 2018

النسبة (%) Change%	القيمة السوقية (مليون دينار) Market Cap. (Million ID)	النسبة (%) Change%	الاسهم المدرجة (مليون دينار) Volume (million ID)	القطاع SECTOR
84.82	2,417,500	86.33	2,465,000	المصارف Banks
0.07	2,100	0.18	5,000	التأمين Insurance
0.17	4,885	0.37	10,500	الاستثمار Investment
13.93	396,900	12.61	360,000	التحويل المالي Money Transfer
0.40	11,290	0.26	7,360	الخدمات Services
0.51	14,576	0.25	7,060	الصناعة Industry
0.10	2,747	0.01	376	الفنادق والسياحة Tourism&Hotels
100	2,849,998	100	2,855,296	TOTAL المجموع

رأس المال (مليون دينار) Capital million ID



القيمة السوقية (مليون دينار) Market Capitalization (million ID)



جدول رقم (31) رأس المال وسعر الاغلاق والقيمة السوقية ومعدل دوران السهم للشركات المدرجة في السوق الثاني لشهر حزيران 2018

Listed Shares and Closing Price,Market Cap.,TurnoverRatio for the Listed Companies in ISX June 2018

COMPANY NAMES	معدل دوران السهم Turn over Ratio	القيمة السوقية (مليون دينار) Market Capitalization	سعر الاغلاق Closing Price	الاسهم المدرجة مليون Listed Shares	اسماء الشركات
<b>Banks Sector</b>					قطاع المصارف
Al Arabiya Islamic Bank	لم تتداول	250000	1.000	250,000	1 مصرف العربية الاسلامي
International Islamic Bank	لم تتداول	100000	1.000	100,000	2 المصرف الدولي الاسلامي
Iraq Noor Bank	لم تتداول	250000	1.000	250,000	3 مصرف نور العراق الاسلامي
Zain Ai-Iraq Islamic Bank	0.002	237500	0.950	250,000	4 مصرف زين العراق الاسلامي
World Islamic Bank	لم تتداول	250000	1.000	250,000	5 مصرف العالم الاسلامي
International Development Bank	لم تتداول	215000	0.860	250,000	6 مصرف التنمية الدولي
AL- Qabidh Islamic Bank	0.001	250000	1.000	250,000	7 مصرف القايض الاسلامي
Trust International Islamic Bank	متوقفة	100000	1.000	100,000	8 مصرف الثقة الاسلامي
Rrgion Trade Bank	لم تتداول	250000	1.000	250,000	9 مصرف الاقليم التجاري
Arab Islamic Bank	لم تتداول	265000	1.000	265,000	10 مصرف اربيل الاسلامي
Al Janoob Islamic Bank Investment and Finan	---	250000	1.000	250,000	11 مصرف الجنوب الاسلامي **
<b>Insurance Sector</b>					قطاع التأمين
Al-Hamraa For Insurance	لم تتداول	2100	0.420	5,000	1 الحمراء للتأمين
<b>Investment Sector</b>					قطاع الاستثمار
Al-Khair For Financial Investment	متوقفة	1540	0.220	7,000	1 الخير للاستثمار المالي
Al-Ameen For Financial Investment	0.01	1725	1.150	1,500	2 الامين للاستثمار المالي
Bain Al-Nahrain Financial Investment	لم تتداول	900	0.900	1,000	3 بين النهرين للاستثمارات المالية
Al- Batek Investment	0.02	720	0.720	1,000	4 الباتك للاستثمارات المالية
<b>Money Transfer Sector</b>					قطاع التحويل المالي
Al- Harir For Money Transfer	0.043	45000	1.000	45,000	1 الحرير للتحويل المالي
Mouta For Remittance	متوقفة	45000	1.000	45,000	2 مؤتة للتحويل المالية
AL Manafaa Company	لم تتداول	45000	1.000	45,000	3 المنافع للتحويل المالي
AL Noor For Money Transfer	0.002	14400	0.320	45,000	4 النور للتحويل المالي
Nobles For Money Transfer	لم تتداول	45000	1.000	45,000	5 النبلاء للتحويل المالي
AL_Rabita AL_Maliya	لم تتداول	22500	0.500	45,000	6 الرابطة المالية للتحويل المالي
AL Nibal AL Arabya For Money Transfer	لم تتداول	45000	1.000	45,000	7 النبال العربية للتحويل المالي
Al Taif Money Transfer	متوقفة	135000	3.000	45,000	8 الطيف للتحويل المالي
<b>Services Sector</b>					قطاع الخدمات
Al-Ameen Estate Investment	0.02	5290	0.760	6,960	1 الامين للاستثمارات العقارية
Al-Mosul for Funfairs	1.490	6000	15.000	400	2 الموصل لمدن الالعاب *
<b>IndustrySector</b>					قطاع الصناعة
Modern Chemical Industries	لم تتداول	10800	60.000	180	1 الصناعات الكيماوية العصرية
Household Furniture Industry	متوقفة	1134	0.900	1,260	2 الوطنية لصناعات للاثاث المنزلي*
Modern Constrcution Materials	متوقفة	2641	0.470	5,620	3 المواد الانشائية الحديثة *
<b>Tourism&amp;Hotels Sector</b>					قطاع الفنادق والسياحة
Ashour Hotel	0.15	2747	7.300	376	1 فندق اشور

\* متوقفة بقرارات من هيئة الاوراق المالية لعدم الالتزام بتعليمات الافصاح .

\*\* تم ادراج اسهم شركة مصرف الجنوب الاسلامي للاستثمار والتمويل وسيتم بدء الابداع على اسهم الشركة اعتبارا من جلسة 2018/7/1 .

جدول رقم (32) الشركات التي لم يجر التداول على أسهمها خلال شهر حزيران 2018

Companies That Have Not been Traded in ISX June 2018

COMPANY NAMES	سعر الإغلاق Closing Price	معدل السعر السابق Previous Average Price	رمز الشركة Code	اسم الشركة	ت
<b>Banking Sector</b>				<b>قطاع المصارف</b>	
World Islamic Bank	—	—	BWOR	مصرف العالم الاسلامي	1
Rrgion Trade Bank	1.000	1.000	BRTB	مصرف الاقليم التجاري	2
Al Arabiya Islamic Bank	1.000	1.000	BAAI	مصرف العربية الاسلامي	3
Iraq Noor Bank	1.000	1.000	BINI	مصرف نور العراق الاسلامي	4
International Development Bank	0.860	0.850	BIDB	مصرف التنمية الدولي	5
Erab Islamic Bank	—	—	BERI	مصرف اربيل الاسلامي	6
International Islamic Bank	1.000	1.000	BINT	المصرف الدولي الاسلامي	7
<b>Insurance Sector</b>				<b>قطاع التأمين</b>	
AHliya For Insurance	0.400	0.400	NAHF	الاهلية للتأمين	8
Al-Hamraa For Insurance	0.420	0.420	NHAM	الحمراء للتأمين	9
<b>Investment Sector</b>				<b>قطاع الاستثمار</b>	
Bain Al-Nahrain Financial Investment	0.900	0.900	VMES	بين النهرين للاستثمارات المالية	10
<b>Money Transfer Sector</b>				<b>قطاع التحويل المالي</b>	
AL Nibal AL Arabya For Money Transfer	1.000	1.000	MTNI	النبال للتحويل المالي	12
AL Manafaa Company	—	—	MTMA	المنافع للتحويل المالي	11
Nobles For Money Transfer	1.000	1.000	MTNO	النبلاء للتحويل المالي	14
AL_Rabita AL_Maliya	0.500	0.500	MTRA	الرابطة المالية للتحويل المالي	13
<b>IndustrySector</b>				<b>قطاع الصناعة</b>	
Modern Chemical Industries	60.000	60.000	IMCI	الصناعات الكيماوية العصرية	15
<b>Tourism&amp;Hotels Sector</b>				<b>قطاع الفنادق والسياحة</b>	
Mansour Hotel	12.000	12.230	HMAN	فندق المنصور	16

جدول رقم (33) الشركات المتوقفة عن التداول بقرارات من هيئة الأوراق المالية لشهر حزيران 2018

ت	اسم الشركة	تاريخ الايقاف	سبب الايقاف والملاحظات
1	الفلوجة لانتاج المواد الانشائية (IFCM)	06/07/2015	عدم تقديم الافصاح الفصلي لعام 2015 واستمرار الايقاف لعدم تقديم الافصاح السنوي للاعوام 2014 و2015 و2016 والافصاح الفصلي لعامي 2016 و2017 ، سعر الاغلاق (1.510) دينار.
2	صناعة المواد الانشائية الحديثة (IMCM)	06/07/2015	عدم تقديم الافصاح الفصلي لعام 2015 واستمرار الايقاف لعدم تقديم الافصاح السنوي للاعوام 2014 و2015 و2016 والافصاح الفصلي لعامي 2016 و2017 وعلى الشركة ان تقدم تقرير من رئيس مجلس الادارة حول الوضع الاجمالي للشركة كونها من المناطق الساخنة ، سعر الاغلاق (0.470) دينار.
3	الوطنية لصناعات الاثاث المنزلي (IHFI)	06/07/2015	عدم تقديم الافصاح الفصلي لعام 2015 واستمرار الايقاف لعدم تقديم الافصاح السنوي للاعوام 2014 و2015 و2016 والافصاح الفصلي لعامي 2016 و2017 ، سعر الاغلاق (0.900) دينار.
4	صناعات الاصباغ الحديثة (IMPI)	06/08/2015	عدم تقديم الافصاح السنوي للاعوام 2014 و2015 و2016 والافصاح الفصلي لعامي 2016 و2017 ، سعر الاغلاق (1.250) دينار.
5	الصناعات الخفيفة (ITLI)	13/07/2016	عدم تقديم الافصاح الفصلي لعام 2016 واستمرار الايقاف لعدم تقديم الافصاح السنوي لعامي 2015 و2016 والافصاح الفصلي لعام 2017 . سعر الاغلاق (0.310) دينار.
6	البيادية للنقل العام (SBAG)	06/07/2017	عدم تقديم الافصاح الفصلي لعام 2017 واستمرار الايقاف لعدم تقديم البيانات المالية السنوية لعام 2016 . سعر الاغلاق (0.590) دينار.
7	الخبر للاستثمار المالي (VKHF)	06/07/2017	عدم تقديم الافصاح الفصلي لعام 2017 واستمرار الايقاف لعدم تقديم البيانات المالية السنوية لعام 2016 . سعر الاغلاق (0.220) دينار.
8	مصرف الاتحاد العراقي (BUOI)	06/08/2017	عدم تقديم البيانات المالية السنوية لعام 2016 .سعر الاغلاق (0.290) دينار.
9	صناعة وتجارة الكارتون (IICM)	06/08/2017	عدم تقديم البيانات المالية السنوية لعام 2016 واستمرار الايقاف لعدم تقديم الافصاح الفصلي للفصل الثاني والثالث لعام 2017 . سعر الاغلاق (0.270) دينار.
10	الصناعات الالكترونية (IELI)	06/08/2017	عدم تقديم البيانات المالية السنوية لعام 2016 . سعر الاغلاق (0.450) دينار.
11	العراقية للنقل البري (SILT)	06/08/2017	عدم تقديم البيانات المالية السنوية لعام 2016 .سعر الاغلاق (0.710) دينار.
12	نقل المنتجات النفطية (SIGT)	06/08/2017	عدم تقديم البيانات المالية السنوية لعام 2016 واستمرار الايقاف لعدم تقديم الافصاح الفصلي للفصل الثاني والثالث لعام 2017 . سعر الاغلاق (0.550) دينار.
13	الخازر لانتاج المواد الانشائية (IKHC)	06/08/2017	عدم تقديم البيانات المالية السنوية لعام 2016 واستمرار الايقاف لعدم تقديم الافصاح الفصلي للفصل الثاني والثالث لعام 2017 . سعر الاغلاق (1.270) دينار.
14	العراقية لانتاج البذور (AISP)	06/11/2017	عدم تقديم البيانات المالية السنوية للسنة المالية المنتهية 2017/3/31 .سعر الاغلاق (4.100) دينار.
15	مصرف الاقتصاد (BEFI)	05/03/2017	لاتعداد الاجتماع الهيئة العامة للشركة لزيادة راس مال الشركة وفق المادة (56/رابعا) من قانون الشركات ، واستمرار الايقاف بقرار من هيئة الأوراق المالية لحين اتمام زيادة رأسمال المصرف والمصادقة عليها من دائرة تسجيل الشركات ، وتقديم حسابات المصرف لعام 2016 مع تقرير مجلس الادارة والايضاحات المرفقة على ان تكون وافية وتغطي ملاحظات مراقب الحسابات ولجنة الوصاية ، واستمرار الايقاف لحين تقديم حسابات المصرف للفصل الاول 2017 على ان تكون معدة بدقة . وقد صادقت دائرة تسجيل الشركات على زيادة رأسمال المصرف الى (250) مليار دينار واكملت الشركة اجراءات تسجيل وايداع اسهم زيادة رأسمال الى (250) مليار سهم في مركز الايداع ، وسيتم ادراج اسهم الزيادة في التداول عند اطلاق التداول على اسهم الشركة . قدمت الشركة بيانات عام 2016 بدون معالجة جميع ملاحظات الهيئة ، وقد عقدت الهيئة العامة بتاريخ 2018/4/2 وتمت المصادقة على بيانات 2016 ، وتكوير الارباح الى الفاوض المترام .
16	المنصور الدوانية (IMAP)	18/10/2017	متوقفة بقرار من هيئة الأوراق المالية بعد تحفظ الهيئة العامة للشركة على المصادقة على تقرير مراقب الحسابات والحسابات الختامية لعام 2016 في اجتماع الهيئة العامة يوم الاثنين 2017/10/23 ، وعلى الشركة الافصاح عن المعلومات بصورة كاملة للاطلاع المساهمين وعقد اجتماع هيئة عامة جديد لاكمال الفقرات التي لم يتم التصويت عليها. وستعقد الشركة اجتماع الهيئة العامة يوم الخميس 2018/7/12 للمنقشة حسابات 2016-2017 .
17	مصرف دار السلام (BDSI)	09/08/2016	عدم تقديم الافصاح السنوي لعام 2015 . ثم تم وضع المصرف تحت وصاية البنك المركزي العراقي والشركة لم تقديم الافصاح السنوي لعام 2016 .سعر الاغلاق (0.130) دينار.
18	مصرف دجلة والفرات (BDFD)	05/01/2017	تم وضع المصرف تحت وصاية البنك المركزي العراقي والشركة لم تقديم الافصاح السنوي لعام 2016 . سعر الاغلاق (0.250)
19	مصرف البلاد الاسلامي (BLAD)	17/05/2018	استنادا الى قرارات البنك المركزي العراقي : 1- ايقاف التداول على اسهم المصرف اعتبارا من 2018/5/17 2- وضع المصرف تحت الوصاية استنادا للقرار المرقم 11460/3/9 في 2018/5/17
20	مصرف الثقة الدولي (BTRU)	02/04/2017	اكملت الشركة اجراءات تسجيل وايداع اسهم الشركة في مركز الايداع كشركة مصرفية برأسمال مقدره (100) مليار دينار وانتهت ايداع اسهم زيادة رأسمال الشركة الى (250) مليار سهم البالغة (150) مليار سهم ، قدمت الشركة طلب ادراج اسهم الشركة المصرفية حسب تعليمات هيئة الأوراق المالية . ويانتظر قرار الهيئة لاطلاق التداول على اسهم الشركة .
21	الطيف للتحويل المالي (MTAI)	06/12/2017	صدور مصادقة دائرة تسجيل الشركات على انتهاء اجراءات تغيير نشاط ورأسمال الشركة من شركة الطيف للتحويل المالي الى شركة مصرف الطيف الاسلامي للاستثمار والتمويل ، وزيادة رأسمال الشركة من (45) مليار دينار الى (100) مليار دينار ، وسيتم اطلاق التداول على اسهم الشركة في السوق بعد استحصال الرخصة النهائية لممارسة العمل المصرفي من البنك المركزي العراقي يتبعها تقديم طلب ادراج اسهم الشركة المصرفية وتقديم بيانات مالية فصلية خاصة بالمصرف حسب تعليمات هيئة الأوراق المالية ، واستكمال اجراءات تسجيل وايداع اسهم الشركة في مركز الايداع كشركة مصرفية .
22	مؤتة للتحويل المالي (MTMO)	21/01/2018	صدور مصادقة دائرة تسجيل الشركات على انتهاء اجراءات تغيير نشاط ورأسمال الشركة من شركة مؤتة للتحويل المالي الى مصرف امين العراق للاستثمار والتمويل الاسلامي ، وزيادة رأسمال الشركة من (45) مليار دينار الى (100) مليار دينار ، وسيتم اطلاق التداول على اسهم الشركة في السوق بعد استحصال الرخصة النهائية لممارسة العمل المصرفي من البنك المركزي العراقي يتبعها تقديم طلب ادراج اسهم الشركة المصرفية وتقديم بيانات مالية فصلية خاصة بالمصرف حسب تعليمات هيئة الأوراق المالية ، واستكمال اجراءات تسجيل وايداع اسهم الشركة في مركز الايداع كشركة مصرفية .

تعاملات شركات الوساطة لشهر حزيران 2018 حسب اكبر قيمة تداول ( السوق النظامي)

ت	اسم الشركة	عدد الاسهم المتداولة	القيمة المتداولة	عدد الصفقات
1	شركة الربيع	3,265,595,037	3,950,772,030	855
2	شركة زهرة الخليج	8,882,834,598	2,946,036,232	323
3	شركة البركة	1,522,542,955	1,431,416,014	354
4	شركة الكرمل	2,916,241,246	1,327,367,504	910
5	شركة ايلاف	2,121,292,859	1,306,569,084	832
6	شركة كوردستان	929,804,165	1,168,420,759	73
7	شركة الرافدين	2,015,254,527	918,229,261	312
8	شركة العراق	618,108,749	848,557,289	382
9	شركة بابل	1,183,733,229	662,137,961	714
10	شركة اطلس	1,373,857,463	606,596,673	761
11	شركة القدوة	761,237,032	590,483,618	432
12	شركة الفوز	1,075,071,216	558,238,527	270
13	شركة نور الوميض	126,364,277	525,833,308	111
14	شركة الاثمار	973,951,761	454,193,827	379
15	شركة الحياة	1,158,789,939	452,058,387	261
16	شركة التميم	1,030,169,261	437,128,303	313
17	شركة ام الربيعين	568,730,317	351,887,585	611
18	شركة كساب	694,084,820	344,974,146	353
19	شركة الفرات	363,324,473	340,460,351	220
20	شركة الحكمة	983,486,064	283,648,449	179
21	شركة عكاظ	283,460,602	276,338,889	289
22	شركة الواحة	474,875,586	270,200,140	131
23	شركة الاهلي المتحد	518,378,423	239,452,499	322
24	شركة الحضرة	445,268,475	200,858,346	145
25	شركة الاقتصاد الحر	366,064,379	185,349,933	264
26	شركة الدولي المتحد	136,577,463	128,923,377	48
27	شركة الابرار	242,913,160	112,882,411	10
28	شركة الوفاء	114,752,074	103,986,064	34
29	شركة براعم الخير	72,266,578	87,919,148	214
30	شركة الانتمان	96,472,683	70,004,796	160
31	شركة الوركاء	116,885,179	66,194,171	5
32	شركة الاصيل	134,520,000	30,289,600	3
33	شركة الجوهرة	33,300,816	25,967,501	44
34	شركة دجلة	13581414	18,890,311	8
35	شركة الجزيرة	26,510,925	12,019,694	24
36	شركة واحة النخيل	21,398,752	11,538,634	7
37	شركة الشرقية	12,540,000	11,286,000	12
38	شركة الحامي	38,400,000	11,222,000	19
39	شركة الباتك	17,850,000	9,047,000	9
40	شركة بغداد	5,308,449	6,810,108	24
41	شركة الشمال	2,000,000	940,000	1
42	شركة النبراس	_____	_____	_____
43	شركة نسيم الشمال	_____	_____	_____
44	شركة الدلماء	_____	_____	_____
	المجموع بيعاً وشراءً	35,737,798,946	21,385,129,927	10418
	المجموع كما في النشرة الشهرية	17,868,899,473	10,692,564,963	5209

تعاملات شركات الوساطة لشهر حزيران 2018 حسب اكبر قيمة تداول (السوق الثاني)

ت	اسم الشركة	عدد الاسهم المتداولة	القيمة المتداولة	عدد الصفقات
1	شركة براعم الخير	11,935,020	150,541,080	32
2	شركة ايلاف	19,449,020	20,343,140	4
3	شركة الكرمل	19,500,000	19,500,000	4
4	شركة التميم	3,900,000	3,948,000	6
5	شركة الباتك	257,822	3,580,065	11
6	شركة ام الربيعين	169,089	2,501,335	6
7	شركة بغداد	125,000	1,593,750	4
8	شركة الاهلي المتحد	78,000	1,130,000	4
9	شركة القدوة	365,000	837,500	3
10	شركة الفوز	55,000	825,000	4
11	شركة اطلس	61,911	603,710	4
12	شركة زهرة الخليج	41,000	595,000	3
13	شركة كساب	37,000	536,500	1
14	شركة الحضرة	283,000	463,950	4
15	شركة الربيع	400,000	417,000	8
16	شركة بابل	325,000	344,550	5
17	شركة الانتمان	1,000,000	320,000	1
18		268,000	247,450	2
19	شركة الاثمار	130,000	179,450	6
20	شركة الوركاء	50,000	36,000	2
	المجموع بيعاً وشراءً	58,429,862	208,543,479	114
	المجموع كما في النشرة الشهرية	29,214,931	104,271,740	57



جدول رقم (34) عدد الأسهم المودعة للمساهمين وأسهم زيادة رأس المال لشهر حزيران 2018.

الشهر	نوع الادخال	عدد الحركات	عدد الاسهم المدخلة
حزيران	ايداع شهادة او اضافة رسملة	387	1,632,336,572
	أضافة اكتاب	1	192,276,785
ايار	ايداع شهادة او اضافة رسملة	302	303,859,765
	أضافة اكتاب	0	0

جدول رقم (35) انتقال ملكية الأسهم في مكتب التنازل العائلي والأرثي لشهر حزيران 2018.

الشهر	نوع الادخال	عدد الحركات	عدد الاسهم المنقولة
حزيران	نقل أسهم من حساب الى حساب اخر	92	24,829,951,806
ايار	نقل أسهم من حساب الى حساب اخر	341	70,242,574,408

جدول رقم (36) عدد الأسهم التي خضعت للتجميد ونقل صلاحية الإيداع من الوسيط الى المركز لشهر حزيران 2018.

الشهر	نوع الادخال	عدد الحركات لشهر	عدد الاسهم المرجعة
حزيران	من حساب الوسيط الى حساب REG	16	2,647,741,288
ايار	من حساب الوسيط الى حساب REG	23	25,572,248,356

جدول رقم (37) عدد الأسهم التي أطلقت من حساب مركز الإيداع الى حساب شركات الوساطة لشهر حزيران 2018.

الشهر	نوع الادخال	عدد الحركات	عدد الاسهم المفعله
حزيران	تفعيل أسهم من حساب المركز REG الى حساب الوسيط	171	29,522,169,697
ايار	تفعيل أسهم من حساب المركز REG الى حساب الوسيط	492	83,798,418,184

جدول رقم (٣٨) عدد الأسهم المودعة في مركز الإيداع العراقي خلال شهر حزيران لعام ٢٠١٨

ت	اسم الشركة	رأسمال الشركة Capital	الاسهم المودعة Deposited Shares	نسبة الاسهم المودعة Percentage of deposited Shares	عدد المودعين Depositors Number	عدد الاشخاص Individuals Number	عدد الشركات Companies Number	Company Name
<b>Banks Sector</b>								
<b>قطاع المصارف</b>								
1	مصرف العربية الاسلامي	250,000,000,000	0	0	0	0	0	Al-Arabia Islamic Bank
2	مصرف اشور	250,000,000,000	0	0	0	0	0	Ashur International Bank
3	مصرف بابل	250,000,000,000	0	0	0	0	0	Babylon Bank
4	مصرف بغداد	250,000,000,000	3,558,632	0.0014	4	4	0	Bank of Baghdad
5	مصرف جيهان للاستثمار والتمويل الاسلامي	255,000,000,000	0	0	0	0	0	Cihan Bank for Islamic investment
6	المصرف التجاري	250,000,000,000	688,501	0.0003	1	1	0	Commercial Bank of Iraqi
7	مصرف دجلة والفرات	112,000,000,000	0	0	0	0	0	Dijlah & Furat Bank
8	مصرف دار السلام	150,000,000,000	0	0	0	0	0	Dar es salam Investment Bank
9	مصرف الاقتصاد	250,000,000,000	0	0	0	0	0	Economy Bank
10	مصرف ايلاف	250,000,000,000	0	0	0	0	0	Islamic Elaf Bank
11	مصرف اربيل	265,000,000,000	0	0	0	0	0	Erbil Bank
12	مصرف الخليج التجاري	300,000,000,000	0	0	0	0	0	Gulf Commercial Bank
13	مصرف الاستثمار	250,000,000,000	10,758,164	0.004	2	2	0	Investment Bank of Iraqi
14	مصرف التنمية الدولي	250,000,000,000	0	0	0	0	0	International development bank
15	المصرف العراقي الاسلامي	250,000,000,000	0	0	0	0	0	Iraqi Islamic Bank
16	مصرف الشرق الاوسط	250,000,000,000	4,011,688	0.002	4	4	0	Iraqi Middle East Investment Bank
17	مصرف نور العراق الاسلامي للاستثمار	250,000,000,000	0	0	0	0	0	Iraq Noor Islamic Bank for Investment
18	مصرف الدولي الاسلامي	100,000,000,000	0	0	0	0	0	International Islamic Bank
19	مصرف كوردستان	400,000,000,000	0	0	0	0	0	Kurdistan International Bank
20	مصرف البلاد الاسلامي	250,000,000,000	0	0	0	0	0	Al-Bilad Islamic bank
21	مصرف الموصل	252,500,000,000	0	0	0	0	0	Mosul Bank For Investment
22	مصرف المنصور	250,000,000,000	0	0	0	0	0	Mansour Bank
23	المصرف الوطني الاسلامي	251,000,000,000	0	0	0	0	0	Islamic National Bank
24	المصرف الاهلي العراقي	250,000,000,000	1,372,213	0.0005	1	1	0	National Bank of Iraq
25	مصرف الشمال	300,000,000,000	0	0	0	0	0	North Bank
26	مصرف القابض الاسلامي	250,000,000,000	0	0	0	0	0	Al-Qabidh Islamic Bank
27	مصرف الائتمان	250,000,000,000	0	0	0	0	0	Credit Bank
28	مصرف الاقليم التجاري	250,000,000,000	0	0	0	0	0	Region Trade Bank for investment
29	مصرف سومر	250,000,000,000	0	0	0	0	0	Sumer Commerical Bank
30	مصرف عبر العراق للاستثمار	264,000,000,000	0	0	0	0	0	Trans Iraq Bank
31	مصرف الثقة الدولي الاسلامي	250,000,000,000	500,000	0.0002	1	1	0	Trust International Islamic Bank
32	المصرف المتحد للاستثمار	300,000,000,000	0	0	0	0	0	Union Bank of Iraq
33	مصرف الاتحاد العراقي	252,000,000,000	0	0	0	0	0	United Bank For Investmt
34	مصرف العالم الاسلامي للاستثمار والتمويل	250,000,000,000	0	0	0	0	0	Wold Islamic Bank for investment
35	مصرف زين العراق الاسلامي	250,000,000,000	0	0	0	0	0	Zain Al-Iraq Islamic Bank
	<b>المجموع</b>	<b>8,701,500,000,000</b>	<b>20,889,198</b>	<b>0.0002</b>	<b>13</b>	<b>13</b>	<b>0</b>	<b>Total</b>
<b>Agriculture Sector</b>								
<b>قطاع الزراعة</b>								
36	الشركة الاهلية للنتاج الزراعي	575,000,000	0	0	0	0	0	Al-Ahlyia for Agricultural
37	العراقية لانتاج وتسويق اللحوم	5,000,000,000	523,602	0.01	2	2	0	Iraqi Products Marketing Meat
38	العراقية للمنتجات الزراعية	360,000,000	33,752	0.01	1	1	0	Iraqi Agricultural Products
39	العراقية لانتاج البنور	10,500,000,000	8,662	0	2	2	0	Iraqi for Seed Production
40	الحديثة لانتاج الحيواني	4,101,300,000	0	0	0	0	0	Modern for Animal Production
41	اسماك الشرق الاوسط	300,000,000	6,150	0.002	2	2	0	Middle East for Production- Fish
	<b>المجموع</b>	<b>20,836,300,000</b>	<b>572,166</b>	<b>0.0027</b>	<b>7</b>	<b>7</b>	<b>0</b>	<b>Total</b>
<b>Tourism &amp; Hotels Sector</b>								
<b>قطاع الفنادق</b>								
42	فندق اشور	376,368,526	0	0	0	0	0	Ashour Hotel
43	فندق بغداد	3,844,800,000	0	0	0	0	0	Baghdad Hotel
44	فندق بابل	2,000,000,000	0	0	0	0	0	Babylon Hotel
45	فندق عشتار	3,500,000,000	0	0	0	0	0	Ishtar Hotels
46	فنادق كربلاء	5,000,000,000	0	0	0	0	0	Karbala Hotels
47	فندق المنصور	2,923,200,000	0	0	0	0	0	Mansour Hotel
48	الوطنية للاستثمارات السياحية	6,253,175,025	0	0	0	0	0	National for Tourist Investment
49	فندق فلسطين	4,470,000,000	0	0	0	0	0	Palestine Hotel
50	فندق السدير	1,239,000,000	0	0	0	0	0	Al-Sadeer Hotel
51	المدينة السياحية في سد الموصل	240,000,000	0	0	0	0	0	Tourist Village of Mosul dam
	<b>المجموع</b>	<b>29,846,543,551</b>	<b>0</b>	<b>0</b>	<b>0</b>	<b>0</b>	<b>0</b>	<b>Total</b>
<b>Industry Sector</b>								
<b>قطاع الصناعي</b>								
52	بغداد لصناعة مواد التغليف	1,080,000,000	0	0	0	0	0	Baghdad for Packing Materials
53	بغداد للمشروبات الغازية	177,333,333,333	1,739,127,615	0.98	11	11	0	Baghdad Soft Drinks
54	الصناعات الالكترونية	18,000,000,000	0	0	0	0	0	ELectronic Industries
55	الفلوجية لانتاج المواد الانشائية	3,120,000,000	0	0	0	0	0	Fallujah for Construction Materials
56	الوطنية لصناعات الاثاث المنزلي	1,260,000,000	0	0	0	0	0	Household Furniture Industry
57	الهلال الصناعية	12,375,000,000	0	0	0	0	0	Al -Hilal Industries
58	العراقية لصناعة الكارتون	7,590,000,000	0	0	0	0	0	Iraqi Carton Manufacturies
59	العراقية لتصنيع وتسويق التمور	17,250,000,000	373,103	0.002	2	2	0	Iraq for manufacture and marketing dates
60	العراقية للاعمال الهندسية	1,500,000,000	0	0	0	0	0	Iraqi Engineering Works
61	العراقية للسجاد والمفروشات	500,000,000	0	0	0	0	0	Iraqi For Tufted Carpets
62	الخازر لانتاج المواد الانشائية	1,000,000,000	0	0	0	0	0	Al -Khazer Construction Materials
63	الكندي لانتاج اللقاحات البيطرية	5,940,000,000	1,485,000	0.025	1	1	0	AL - Kindi of Veterinary Vaccines
64	المنصور للصناعات الدوائية	6,469,267,350	440,362	0.007	3	3	0	Al-Mansour Pharmaceuticals Industries
65	الصناعات الكيماوية العصرية	180,000,000	0	0	0	0	0	Modern Chemical Industries
66	صناعات المواد الانشائية الحديثة	5,371,116,022	0	0	0	0	0	Modern Constrcution Materials

جدول رقم (٣٨) عدد الأسهم المودعة في مركز الإيداع العراقي خلال شهر حزيران لعام ٢٠١٨

Company Name	عدد الشركات Companies Number	عدد الأشخاص Individuals Number	عدد المودعين Depositors Number	نسبة الاسهم المودعة Percentage of deposited Shares	الاسهم المودعة Deposited Shares	رأس المال الشركة Capital	اسم الشركة	ت
Metallic Industries and Bicycles	0	0	0	0	0	5,000,000,000	الصناعات المعدنية والدراجات	67
Modern Sewing	0	0	0	0	0	1,000,000,000	الخطاطة الحديثة	68
Modern Paint Industries	0	0	0	0	0	9,213,750,000	صناعات الاصبغ الحديثة	69
National Chemical & Plastic Industries	0	0	0	0	0	15,187,500,000	الصناعات الكيماوية والبلاستيكية	70
Ready Made Clothes	0	0	0	0	0	1,593,300,000	انتاج الالبسة الجاهزة	71
The Light Industries	0	1	1	0.0090847	1,526,224	16,800,000,000	الصناعات الخفيفة	72
<b>Total</b>	<b>0</b>	<b>18</b>	<b>18</b>	<b>0.5663289</b>	<b>1,742,952,304</b>	<b>307,763,266,705</b>	<b>المجموع</b>	
<b>Money Transfer Sector</b>			<b>قطاع التحويلات المالي</b>					
Al-Hareer for money transfer	0	0	0	0	0	45,000,000,000	الحرير للتحويل المالي	73
Al-Taif for money transfer	0	0	0	0	0	45,000,000,000	الطيب للتحويل المالي	74
Al-Menafa' for money transfer	0	0	0	0	0	45,000,000,000	منافع للتحويل المالي	75
Al-Muta for Money transfer	0	0	0	0	0	45,000,000,000	مؤتة للتحويل المالي	76
Al-Nebal for money transfer	0	0	0	0	0	45,000,000,000	النبال العربية للتحويل المالي	77
Al-Noor for money transfer	0	0	0	0	0	45,000,000,000	النور للتحويل المالي	78
Nublaa for money transfer	0	0	0	0	0	45,000,000,000	النبلاء للتحويل المالي	79
Al-Rabeta for money transfer	0	0	0	0	0	45,000,000,000	الرابطة المالية للتحويل المالي	80
<b>Total</b>	<b>0</b>	<b>0</b>	<b>0</b>	<b>0</b>	<b>0</b>	<b>360,000,000,000</b>	<b>المجموع</b>	
<b>Insurance Sector</b>			<b>قطاع التأمين</b>					
AHliya For Insurance	0	0	0	0	0	2,500,000,000	الأهلية للتأمين	81
Al-Ameen for Insurance	0	0	0	0	0	3,819,312,000	الأمين للتأمين	82
Dar Al-Salam for Insurance	0	0	0	0	0	5,000,000,000	دار السلام للتأمين	83
Gulf Insurance and Reinsurance	0	0	0	0	0	2,000,000,000	الخليج للتأمين وإعادة التأمين	84
Al-Hamraa for Insurance	0	0	0	0	0	5,000,000,000	الحمراء للتأمين	85
<b>Total</b>	<b>0</b>	<b>0</b>	<b>0</b>	<b>0</b>	<b>0</b>	<b>18,319,312,000</b>	<b>المجموع</b>	
<b>Services Sector</b>			<b>قطاع الخدمي</b>					
Al-Ameen Estate Investment	0	0	0	0	0	6,960,000,000	الأمين للاستثمارات العقارية	86
AL-Badia for General Trans	0	0	0	0	0	2,200,000,000	البادية للنقل العام	87
Baghdad Passengers Transport	0	0	0	0	0	1,000,000,000	بغداد العراق للنقل العام	88
Iraqi for General Transportation	0	0	0	0	0	3,900,000,000	نقل المنتجات النفطية والبضائع	89
Iraqi Land Transport	0	2	2	0.0001602	22,425	14,000,000,000	العراقية للنقل البري	90
Kharkh Tour Amuzement City	0	0	0	0	0	1,000,000,000	مدينة الالعاب الكرخ	91
Al-Mosul for Funfairs	1	292	293	6.8845141	55,076,113	800,000,000	الموصل لمدن الالعاب	92
Mamoura Realestate	0	4	4	0.010445	2,379,370	22,780,000,000	المعمورة للاستثمارات العقارية	93
AL-Nukhba for Construction	0	0	0	0	0	2,065,519,330	النخبة للمقاولات العامة	94
<b>Total</b>	<b>1</b>	<b>298</b>	<b>299</b>	<b>0.1050678</b>	<b>57,477,908</b>	<b>54,705,519,330</b>	<b>المجموع</b>	
<b>قطاع الاتصالات</b>			<b>قطاع الاتصالات</b>					
Asia Cell Telecommunication	0	0	0	0	0	310,000,000,000	اسيا سيل للاتصالات	95
Al-Khatem Telecommunication	0	0	0	0	0	1,829,782,653,400	الخاتم للاتصالات	96
<b>Total</b>	<b>0</b>	<b>0</b>	<b>0</b>	<b>0</b>	<b>0</b>	<b>2,139,782,653,400</b>	<b>المجموع</b>	
<b>Investment Sector</b>			<b>قطاع الاستثمار</b>					
Al-Ameen for Financial Investment	0	0	0	0	0	1,500,000,000	الأمين للاستثمار المالي	97
AL- Batek Investment	0	0	0	0	0	1,000,000,000	الباتك للاستثمارات المالية	98
Al-Khair for Financial Investment	0	0	0	0	0	7,000,000,000	الخير للاستثمار المالي	99
Mesopotamia Investment	0	0	0	0	0	1,000,000,000	بين النهرين للاستثمارات المالية	100
AL-Wiaam for Financial Investment	0	0	0	0	0	2,000,000,000	الوئام للاستثمار المالي	101
Al-Zawraa for Financial Investment	0	0	0	0	0	1,150,000,000	الزوراء للاستثمار المالي	102
<b>Total</b>	<b>0</b>	<b>0</b>	<b>0</b>	<b>0</b>	<b>0</b>	<b>13,650,000,000</b>	<b>المجموع</b>	
<b>Total all</b>	<b>1</b>	<b>336</b>	<b>337</b>	<b>0.0156434</b>	<b>1,821,891,576</b>	<b>11,646,403,594,986</b>	<b>المجاميع الكلية</b>	

جدول رقم (٣٩) حركة إيداع الشهادات والرسملة في مركز الإيداع العراقي خلال شهر حزيران لعام ٢٠١٨


قطاع الزراعة			
ت	اسم الشركة	رمز الشركة	عدد الحركات
1	العراقية لانتاج وتسويق اللحوم	AIPM	4
2	العراقية للمنتجات الزراعية	AIRP	1
3	العراقية لانتاج البذور	AISP	4
4	اسماك الشرق الاوسط	AMEF	2
		<b>المجموع</b>	<b>11</b>
الكمية			
			<b>572,166</b>
قطاع المصارف			
ت	اسم الشركة	رمز الشركة	عدد الحركات
5	مصرف بغداد	BBOB	8
6	المصرف التجاري	BCOI	2
7	مصرف الاستثمار	BIBI	4
8	مصرف الشرق الاوسط	BIME	8
9	المصرف الاهلي العراقي	BNOI	2
10	مصرف الثقة الدولي الاسلامي	BTRU	1
		<b>المجموع</b>	<b>25</b>
الكمية			
			<b>20,889,198</b>
قطاع الصناعة			
ت	اسم الشركة	رمز الشركة	عدد الحركات
11	شركة بغداد للمشروبات الغازية - شركة مساهمة	IBSD	22
12	الشركة العراقية لانتاج وتسويق التمور	IIDP	4
13	الكندي لانتاج اللقاحات	IKLV	2
14	المنصور للصناعات الدوائية	IMAP	6
15	الصناعات الخفيفة	ITLI	1
		<b>المجموع</b>	<b>35</b>
الكمية			
			<b>1,550,675,519</b>
قطاع الخدمي			
ت	اسم الشركة	رمز الشركة	عدد الحركات
16	العراقية للنقل البري	SILT	4
17	الموصل مدن العاب	SMOF	304
18	المعمورة للاستثمارات العقارية	SMRI	8
		<b>المجموع</b>	<b>316</b>
الكمية			
			<b>60,199,689</b>
الاسهم الكلية			
			<b>1,632,336,572</b>
			<b>387</b>
<b>المجموع</b>			

جدول رقم (٤٠) حركة ( Approve Stock Adjustment ( Positive ) - ايداع اكتتاب				
خلال شهر حزيران من عام ٢٠١٨				
القطاع الصناعي				
ت	اسم الشركة	رمز الشركة	عدد الحركات	الكمية
1	شركة بغداد للمشروبات الغازية - شركة مساهمة	IBSD	1	192,276,785
	<b>المجموع</b>		<b>1</b>	<b>192,276,785</b>
	<b>المجموع</b>		<b>1</b>	<b>192,276,785</b>

جدول رقم (٤١) حركة ( Approve Stock Adjustment ( Negative ) - مسح أسهم				
خلال شهر حزيران من عام ٢٠١٨				
القطاع الخدمي				
ت	اسم الشركة	رمز الشركة	عدد الحركات	الكمية
1	شركة الموصل مدن العاب	SMOF	9	2721781
	<b>المجموع</b>		<b>9</b>	<b>2,721,781</b>
	<b>المجموع</b>		<b>9</b>	<b>2,721,781</b>

جدول رقم (42) معاملات الإرث والتنازل العائلي لشهر حزيران /2018

ت	اسم الشركة	عدد الاسهم	السعر	الاجمالي
1	العراقية لانتاج البذور	3,150,000	4.100	12,915,000.00
2	اسيا سيل للاتصالات	344,429	8.600	2,962,089.40
3	العراقية للاعمال الهندسية	338,000	0.890	300,820.00
4	العراقية لانتاج البذور	469,190	4.100	1,923,679.00
5	العراقية لانتاج وتسويق اللحوم	9,040	4.500	40,680.00
6	المعمورة للاستثمارات العقارية	6,772,314	1.830	12,393,334.62
7	مصرف بغداد	28,849,446	0.440	12,693,756.24
8	مصرف الاستثمار	3,090,621	0.400	1,236,248.40
9	مصرف الاسلامي	3,163,519	0.460	1,455,218.74
10	بغداد للمشروبات الغازية	1,072,512	4.140	4,440,199.68
11	الشرق الاوسط لانتاج الاسماك	3,355	10.000	33,550.00
12	مصرف الشرق الاوسط للاستثمار	1,925,000	0.180	346,500.00
13	الصناعات الخفيفة	1,000,000	0.310	310,000.00
14	الصناعات الكيماوية	375,000	0.760	285,000.00
15	بغداد للمشروبات الغازية	2,793,000	4.150	11,590,950.00
16	مصرف الشرق الاوسط للاستثمار	4,342,104	0.180	781,578.72
	مجموع معاملات الارثية	57,697,530		
17	مصرف الاقتصاد	4,060,000,000	0.430	1,745,800,000
18	مصرف الاقتصاد	20,690,000,000	0.430	8,896,700,000
19	صناعات الاصباغ الحديثه	22,254,276	1.25	27,817,845
	مجموع معاملات التنازل	24,772,254,276		
	المجموع الكلي	24,829,951,806		

  
 علي أسعد عباس  
 قسم تكنولوجيا المعلومات